



ГОСУДАРСТВЕННОЕ АВТОНОМНОЕ  
УЧРЕЖДЕНИЕ РОСТОВСКОЙ ОБЛАСТИ

РЕГИОНАЛЬНЫЙ ИНФОРМАЦИОННО-АНАЛИТИЧЕСКИЙ  
ЦЕНТР РАЗВИТИЯ ОБРАЗОВАНИЯ

**Отчет по результатам  
Всероссийских проверочных работ  
в 5 классах по предметам «Русский язык»,  
«Математика», «Биология» и «История»  
(апрель 2019 г.)**

# Содержание

<b>ВВЕДЕНИЕ</b>	3
<b>1. РЕЗУЛЬТАТЫ ВПР по учебному предмету «РУССКИЙ ЯЗЫК»</b>	5
1.1. Статистика общероссийских и региональных результатов ВПР по учебному предмету «Русский язык»	6
1.2. Качество обученности по учебному предмету «Русский язык» в разрезе муниципальных образований Ростовской области (в %)	7
1.3. Статистика полученных отметок в разрезе муниципальных образований Ростовской области по учебному предмету «Русский язык»	9
1.4. Общеобразовательные организации, ученики которых набрали 100% по группам баллов по учебному предмету «Русский язык»	13
1.5. Общеобразовательные организации, ученики которых набрали 50% и более 50% по группам баллов по учебному предмету «Русский язык»	16
<b>2. РЕЗУЛЬТАТЫ ВПР по учебному предмету «МАТЕМАТИКА»</b>	17
2.1. Статистика общероссийских и региональных результатов ВПР по учебному предмету «Математика»	18
2.2. Качество обученности по учебному предмету «Математика» в разрезе муниципальных образований Ростовской области (в %)	19
2.3. Статистика полученных отметок в разрезе муниципальных образований Ростовской области по учебному предмету «Математика»	21
2.4. Общеобразовательные организации, ученики которых набрали 100% по группам баллов по учебному предмету «Математика»	25
2.5. Общеобразовательные организации, ученики которых набрали 50% и более 50% по группам баллов по учебному предмету «Математика»	28
<b>3. РЕЗУЛЬТАТЫ ВПР по учебному предмету «БИОЛОГИЯ»</b>	29
3.1. Статистика общероссийских и региональных результатов ВПР по учебному предмету «Биология»	30
3.2. Качество обученности по учебному предмету «Биология» в разрезе муниципальных образований Ростовской области (в %)	31
3.3. Статистика полученных отметок в разрезе муниципальных образований Ростовской области по учебному предмету «Биология»	33
3.4. Общеобразовательные организации, ученики которых набрали 100% по группам баллов по учебному предмету «Биология»	37
3.5. Общеобразовательные организации, ученики которых набрали 50% и более 50% по группам баллов по учебному предмету «Биология»	41
<b>4. РЕЗУЛЬТАТЫ ВПР по учебному предмету «ИСТОРИЯ»</b>	42
4.1. Статистика общероссийских и региональных результатов ВПР по предмету «История»	43
4.2. Качество обученности по предмету «История» в разрезе муниципальных образований Ростовской области (в %)	44
4.3. Статистика полученных отметок в разрезе муниципальных образований Ростовской области по предмету «История»	46
4.4. Общеобразовательные организации, ученики которых набрали 100% по группам баллов по предмету «История»	50
4.5. Общеобразовательные организации, ученики которых набрали 50% и более 50% по группам баллов по предмету «История»	54
<b>5. РЕЗУЛЬТАТЫ ВПР общеобразовательных организаций, подведомственных Минобразованию Ростовской области</b>	55
5.1. Результаты ВПР по учебному предмету «Русский язык»	56
5.2. Результаты ВПР по учебному предмету «Математика»	57
5.3. Результаты ВПР по учебному предмету «Биология»	58
5.4. Результаты ВПР по учебному предмету «История»	59

В соответствии с приказом Федеральной службы по надзору в сфере образования и науки (Рособрнадзор) от 07.02.2019 № 104 «О внесении изменений в график проведения Федеральной службой по надзору в сфере образования и науки мониторинга качества подготовки обучающихся общеобразовательных организаций в форме национальных исследований качества образования и всероссийских проверочных работ в 2019 году, утвержденный приказом Федеральной службы по надзору в сфере образования и науки от 29 января 2019 г. № 84 «О проведении Федеральной службой по надзору в сфере и науки мониторинга качества подготовки обучающихся образовательных организаций в 2019 году» в период со 2 по 25 апреля 2019 года были проведены Всероссийские проверочные работы (ВПР) для обучающихся 4-х, 5-х, 6-х, 7-х и 11-х классов общеобразовательных организаций (ОО), а также для студентов профессиональных образовательных организаций (ПОО) Ростовской области.

### Количественный состав участников ВПР в Ростовской области в апреле 2019

	Количество ОО
<b>Ростовская область (всего)</b>	1128
в том числе:	
общеобразовательные организации	1085
школы-интернаты	18
частные общеобразовательные организации	12
профессиональные образовательные организации	10
образовательные организации федерального подчинения	3

С 2018 года участие в ВПР обучающихся 5-х классов является обязательным. В ВПР по **русскому языку** приняли участие **39 405** обучающихся 5 –х классов, по **математике** – **39 683** обучающихся, по **биологии** – **39 790** обучающихся, по истории – **40 080** пятиклассников из **1 084** общеобразовательных организаций Ростовской области.

На момент проведения ВПР в 5 классах допускалось, что ряд тем по учебным предметам «Математика» и «Биология» могут быть еще не пройдены. Если в форме сбора результатов по предмету общеобразовательной организацией были отмечены более 2-х непройденных тем, то отметки учащимся с неизученными темами не выставлялись. Количество школ с непройденными темами (**более 2-х тем**) по математике составляет 81 школа, по биологии – 34. Информация о наличии непройденных тем по этим школам имеется в статистических отчетах по муниципалитету и по региону.

В период проведения ВПР по русскому языку и математике в 4-х, 5-х и 6-х классах было организовано **общественное наблюдение во всех общеобразовательных организациях.**

В данном отчете представлены результаты ВПР по русскому языку, математике, биологии и истории, которые проводились в 5-х классах общеобразовательных организаций Ростовской области в апреле 2019 года.

*Не предусмотрено использование результатов ВПР для оценки деятельности образовательных организаций, учителей, муниципальных и региональных органов исполнительной власти, осуществляющих государственное управление в сфере образования.*

## Методика определения качества обученности школьников в исследовании

Методика анализа результатов ВПР предполагает выделение показателей качества обученности школьников.

Под **качеством обученности** понимается совокупный процент учащихся, получивших отметки «4» и «5» по предмету.

Весь массив участников ВПР дифференцируются по этому основанию на четыре группы в зависимости от показателей качества обученности:

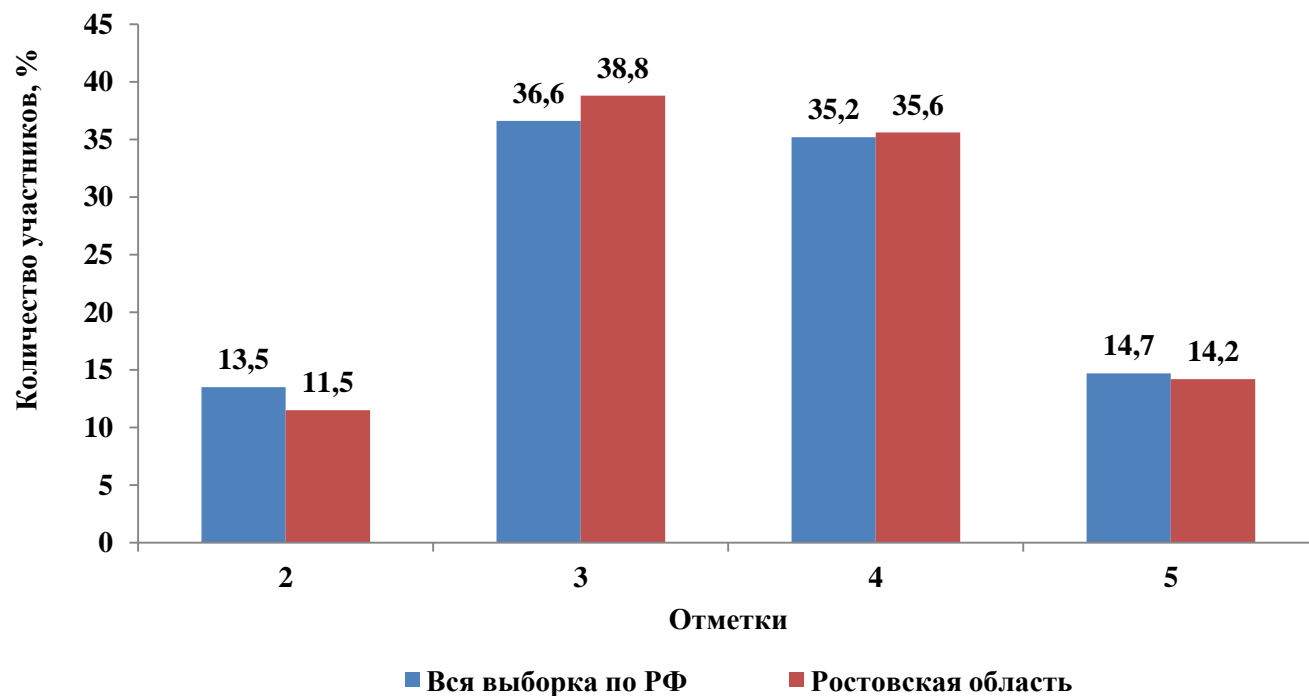
- 1) от **100%** до **75%** учеников, получивших в сумме «5» и «4»
- 2) от **75%** до **50%** учеников, получивших в сумме «5» и «4»
- 3) от **50%** до **25%** учеников, получивших в сумме «5» и «4»
- 4) от **25%** до **0%** учеников, получивших в сумме «5» и «4»

# 1. Результаты ВПР по учебному предмету «Русский язык» в 5 классе



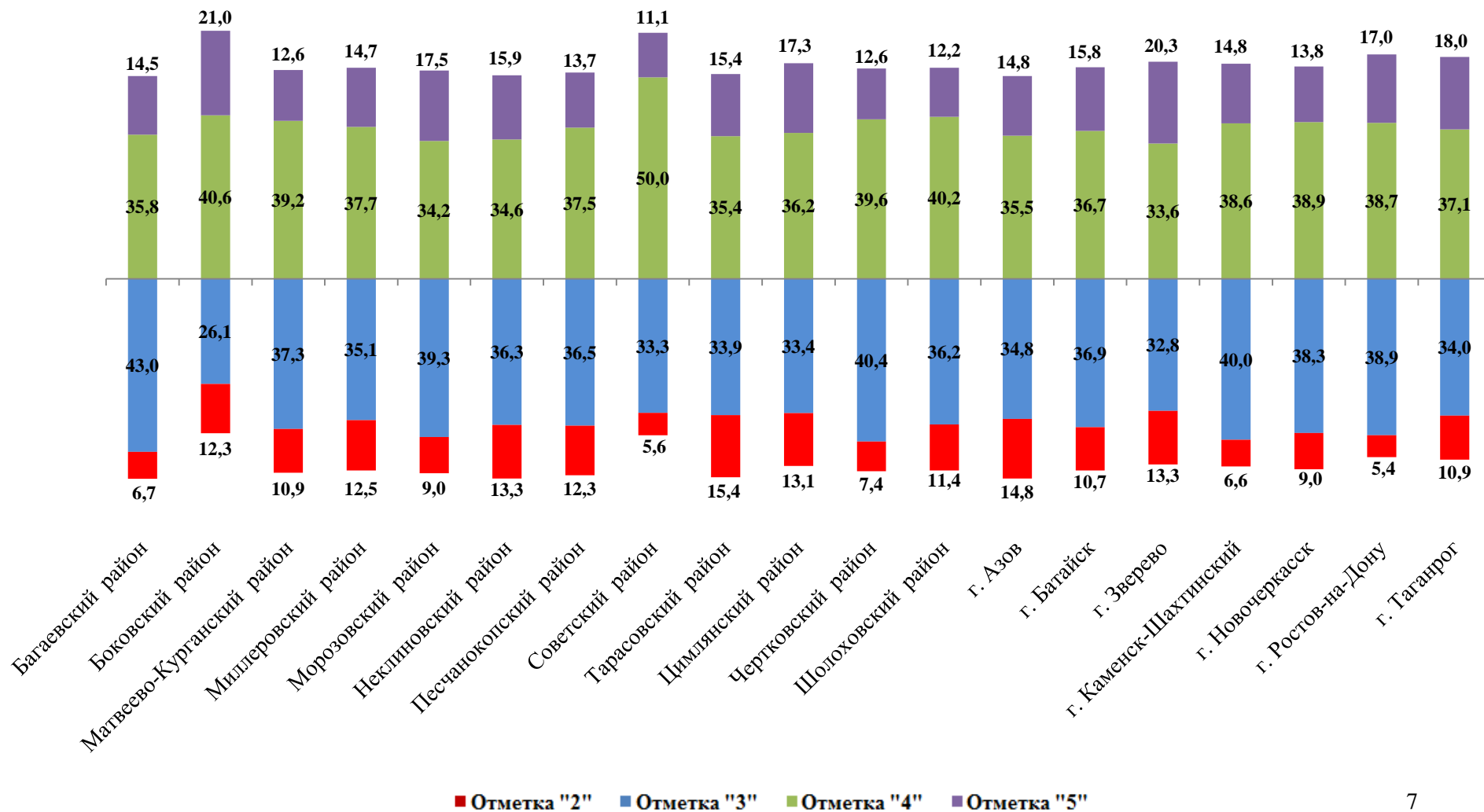
## 1.1. Статистика общероссийских и региональных результатов ВПР по учебному предмету «Русский язык»

	Количество участников	Распределение групп баллов в %			
		2	3	4	5
<b>Вся выборка по РФ</b>	1408499	13,5	36,6	35,2	14,7
<b>Ростовская область</b>	39405	11,5	38,8	35,6	14,2



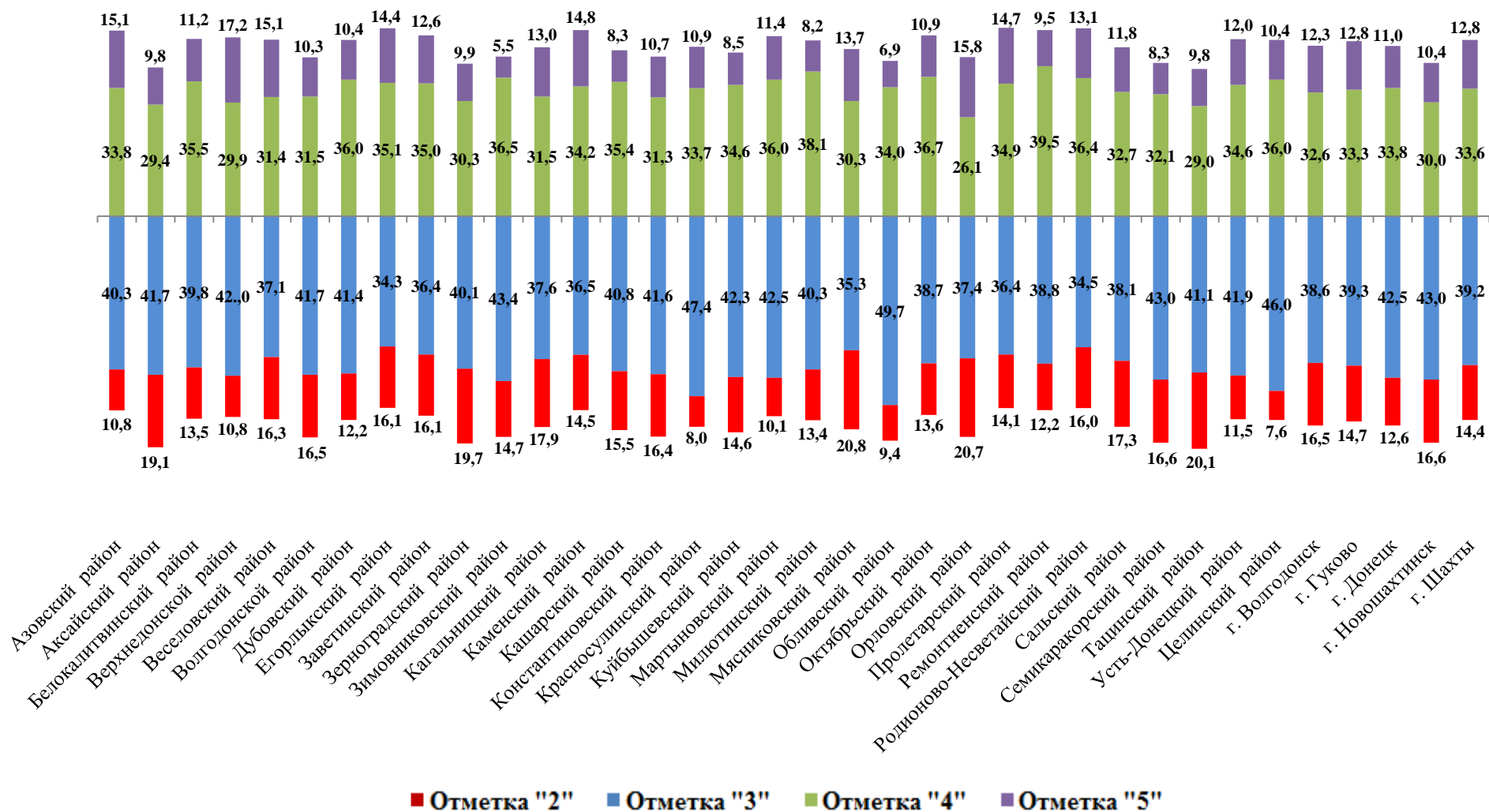
## 1.2. Качество обученности по учебному предмету «Русский язык» в разрезе муниципальных образований Ростовской области (в %)

**Группа с удельным весом отметок "4" и "5" (75%-50%) – 19 муниципальных образований**



## 1.2. Качество обученности по учебному предмету «Русский язык» в разрезе муниципальных образований Ростовской области (в %)

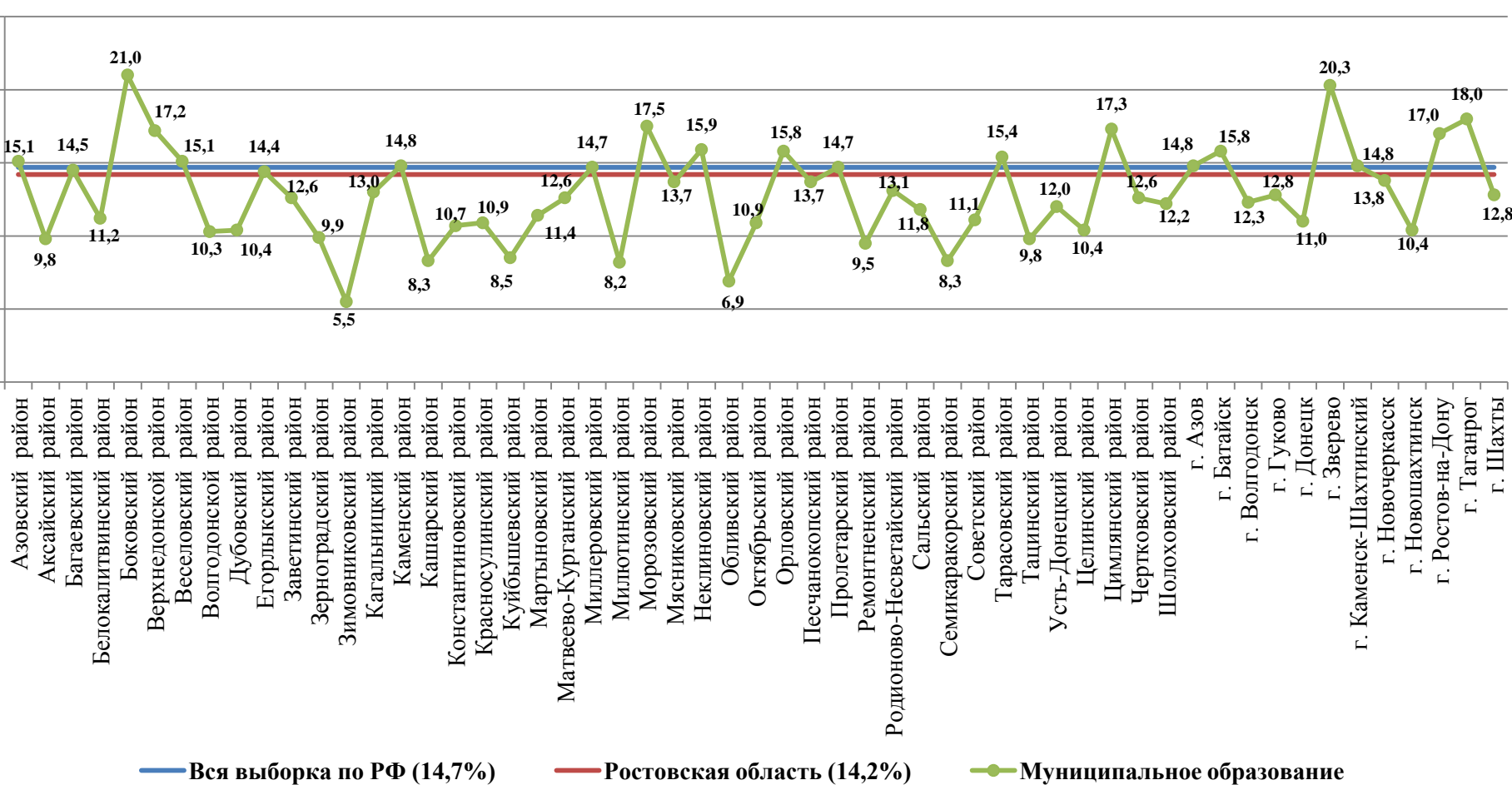
**Группа с удельным весом отметок "4" и "5" (50%-25%) – 36 муниципальных образований**





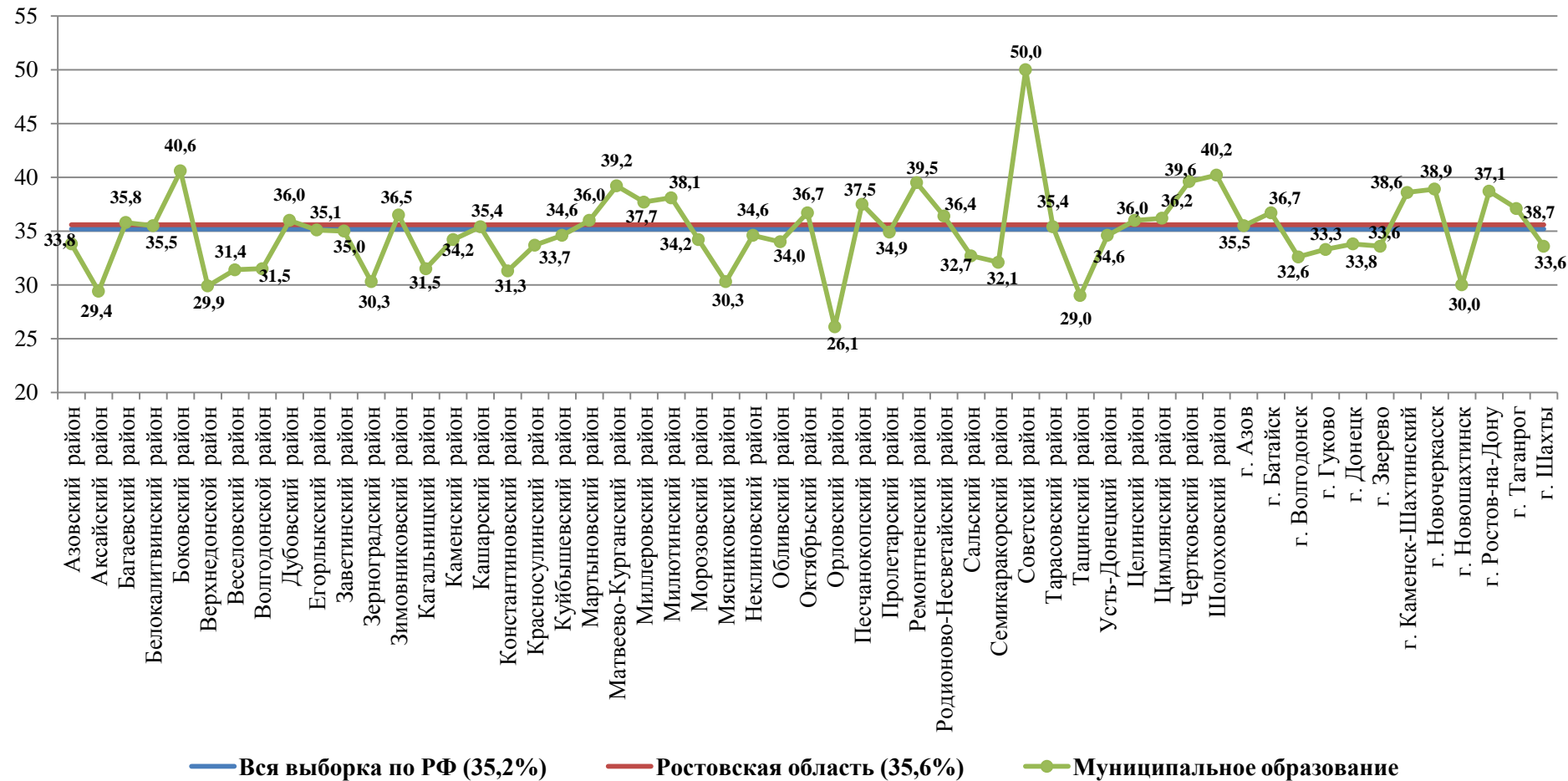
# 1.3. Статистика полученных отметок в разрезе муниципальных образований Ростовской области по учебному предмету «Русский язык»

## Процент участников, получивших «5»



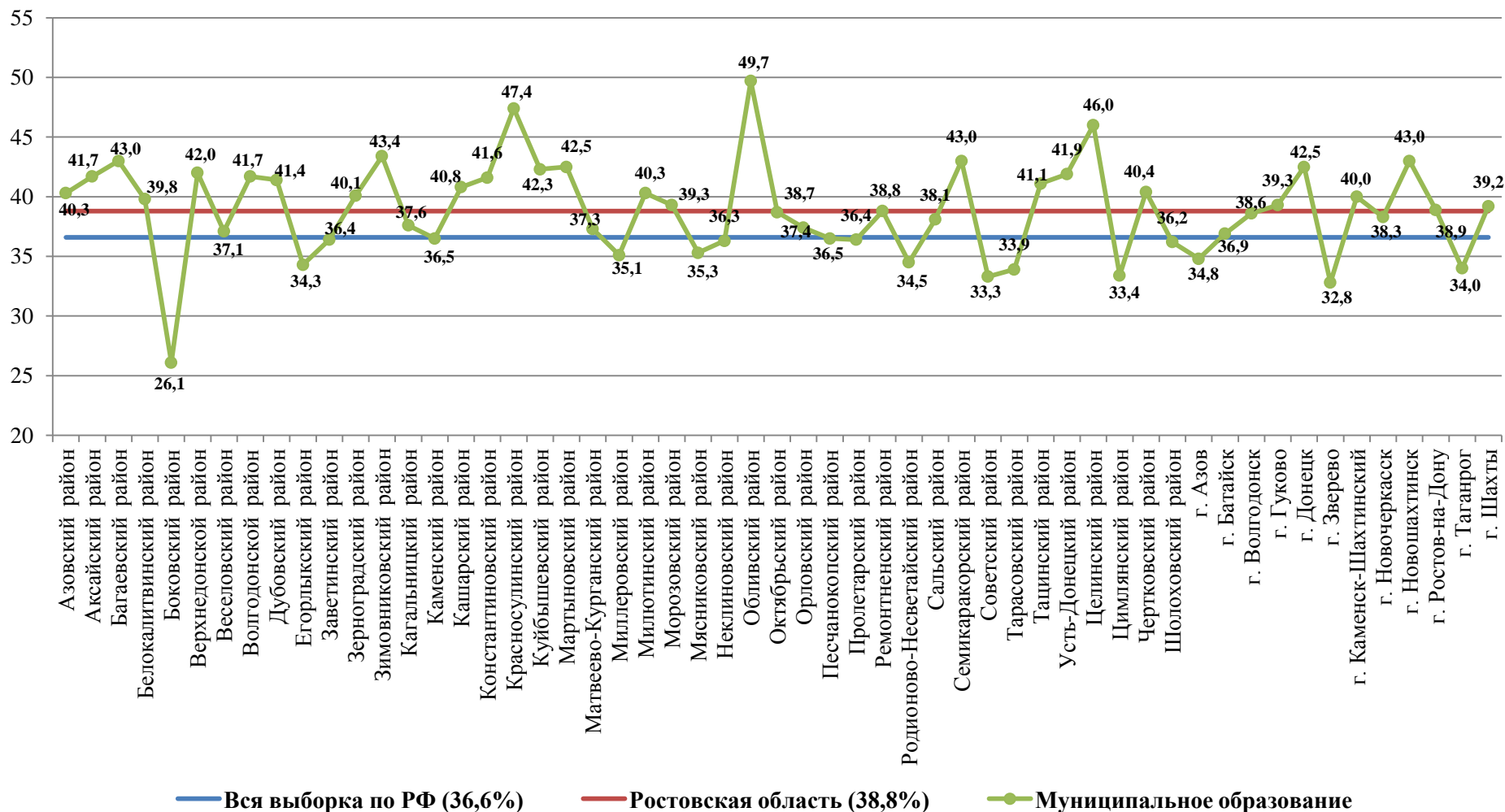
# 1.3. Статистика полученных отметок в разрезе муниципальных образований Ростовской области по учебному предмету «Русский язык»

## Процент участников, получивших «4»



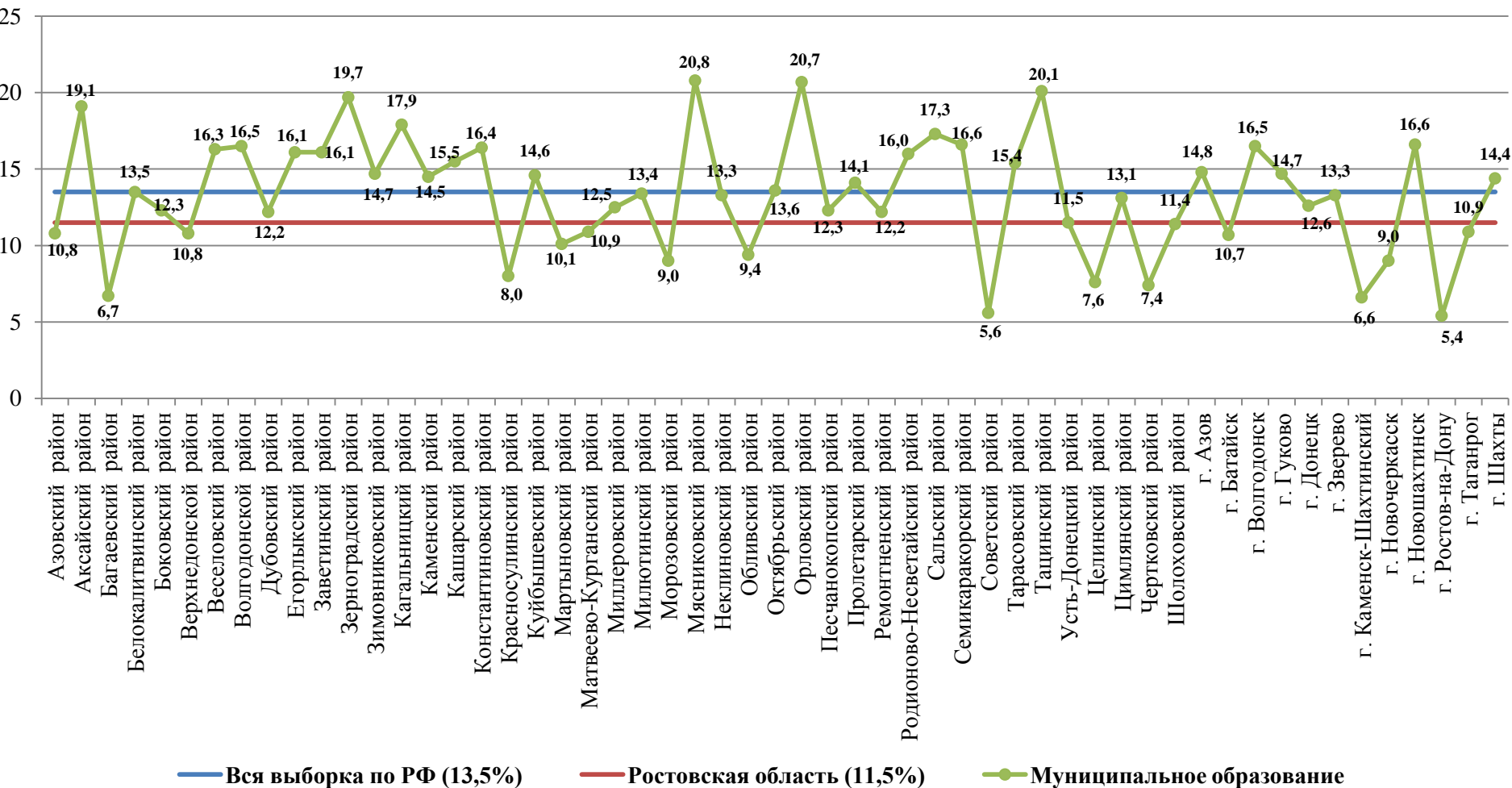
### 1.3. Статистика полученных отметок в разрезе муниципальных образований Ростовской области по учебному предмету «Русский язык»

#### Процент участников, получивших «3»



### 1.3. Статистика полученных отметок в разрезе муниципальных образований Ростовской области по учебному предмету «Русский язык»

#### Процент участников, получивших «2»

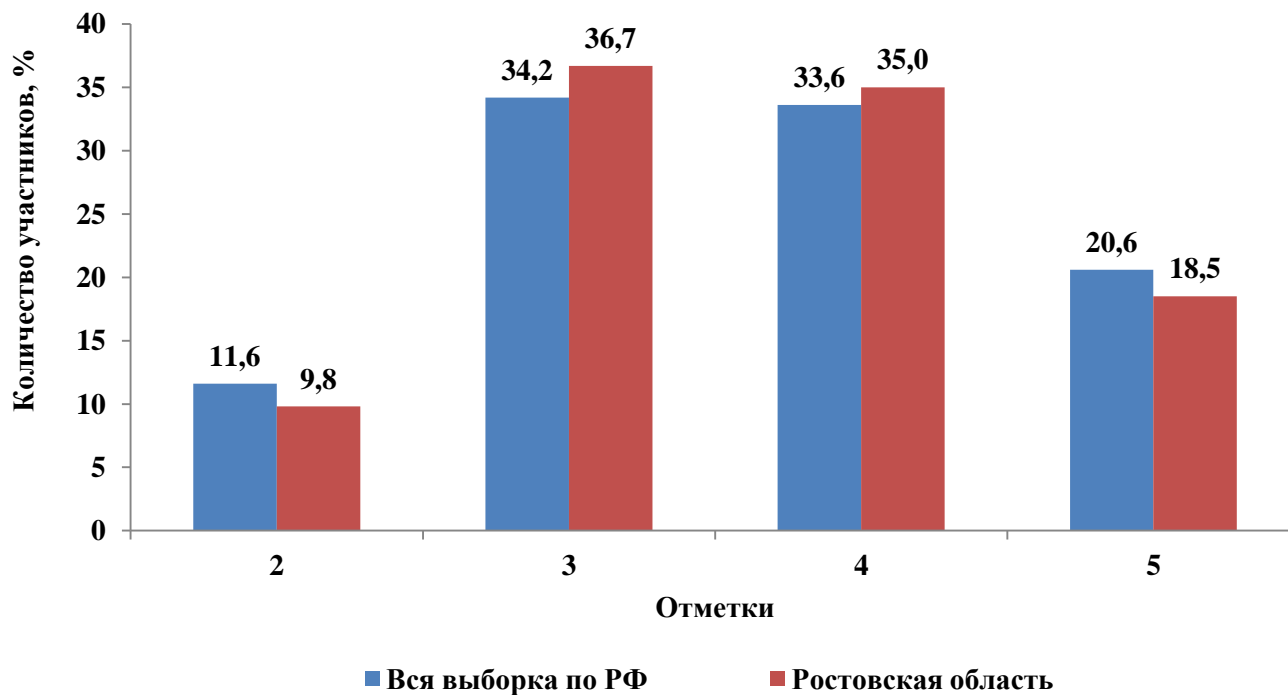


## 2. Результаты ВПР по учебному предмету «Математика»



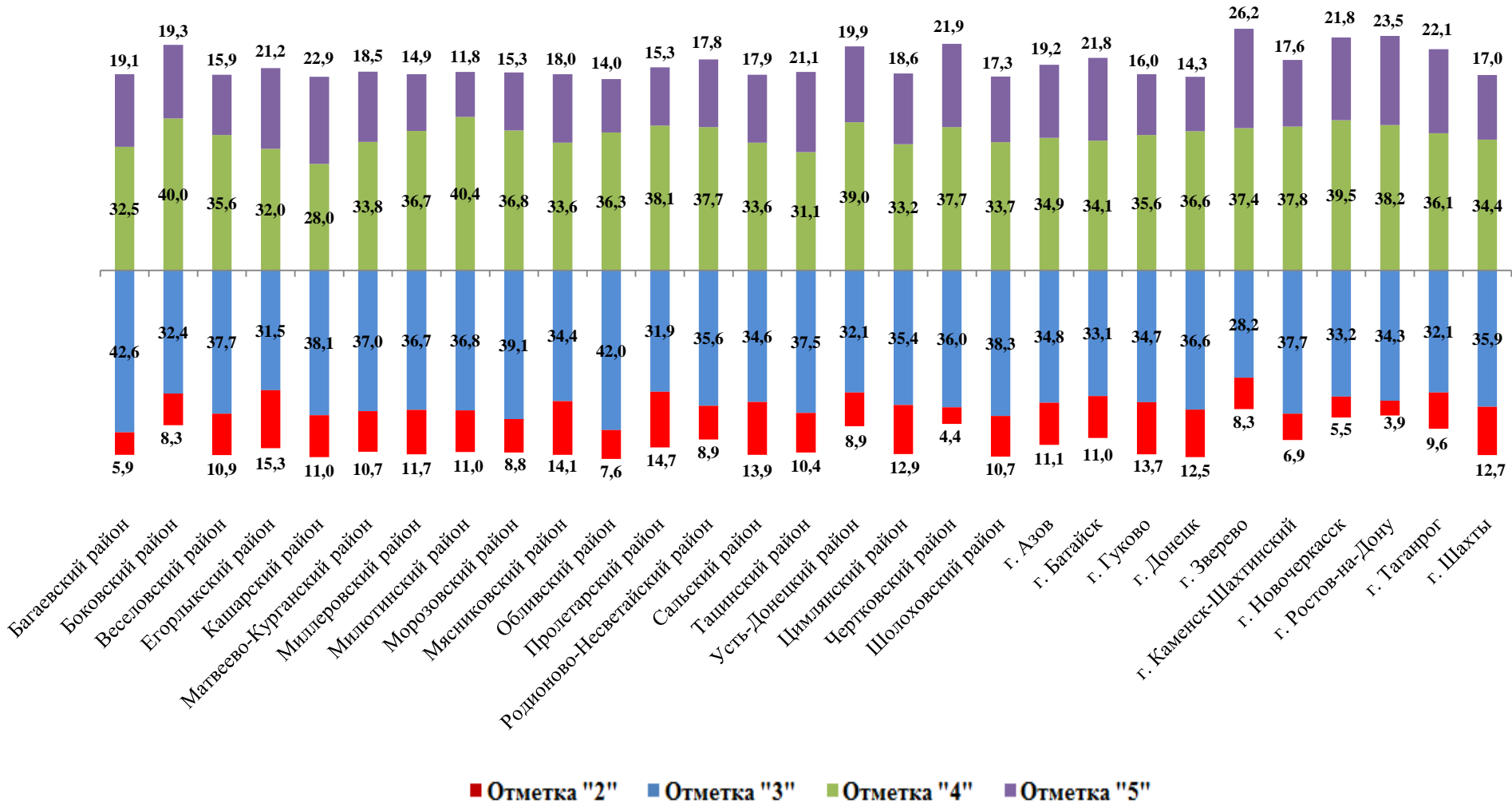
## 2.1. Статистика общероссийских и региональных результатов ВПР по учебному предмету «Математика»

	Количество участников	Распределение отметок, в %			
		2	3	4	5
Вся выборка по РФ	1419498	11,6	34,2	33,6	20,6
Ростовская область	39683	9,8	36,7	35,0	18,5



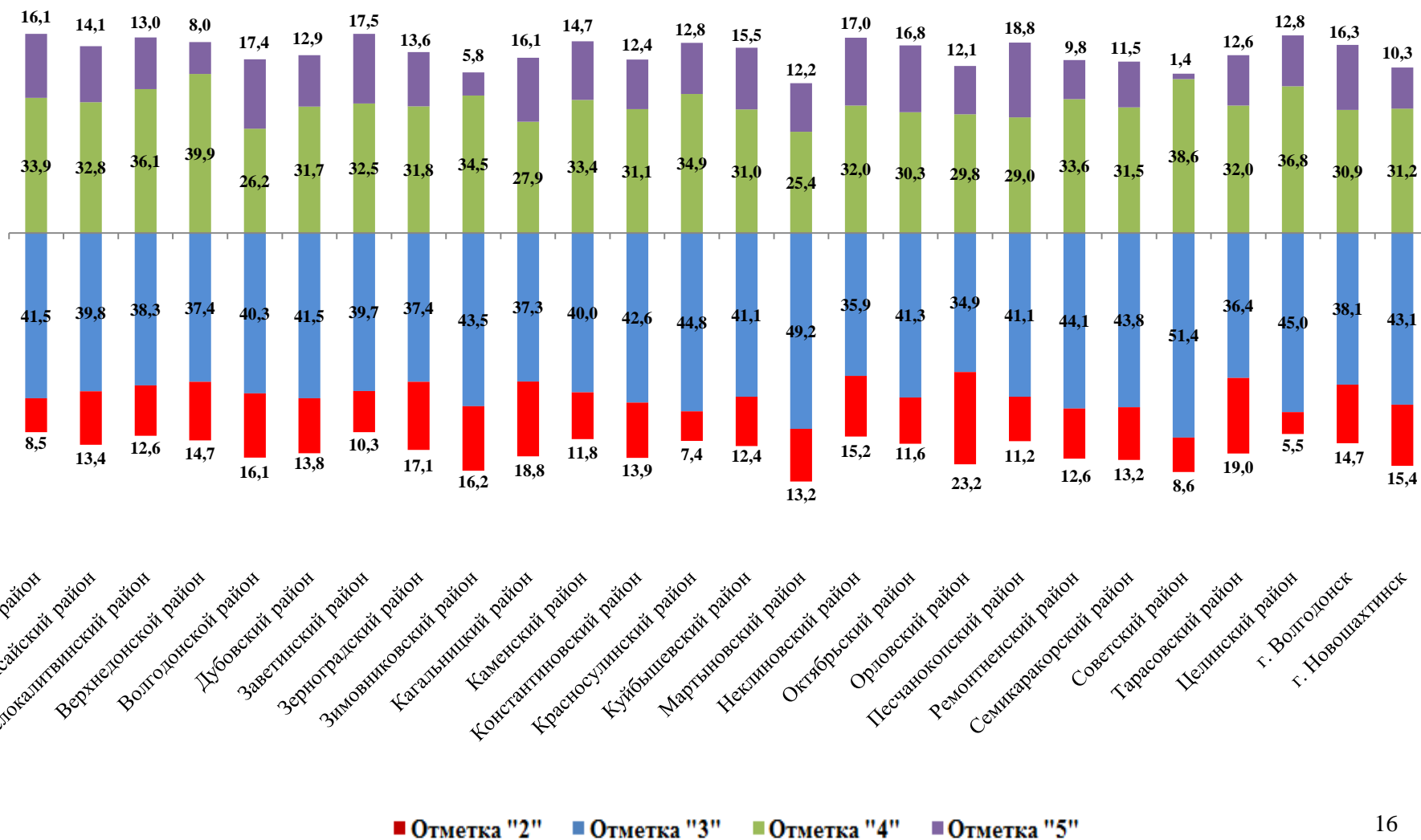
## 2.2. Качество обученности по учебному предмету «Математика» в разрезе муниципальных образований Ростовской области (в %)

Группа с удельным весом отметок "4" и "5" (75%-50%) –  
29 муниципальных образований



## 2.2. Качество обученности по учебному предмету «Математика» в разрезе муниципальных образований Ростовской области (в %)

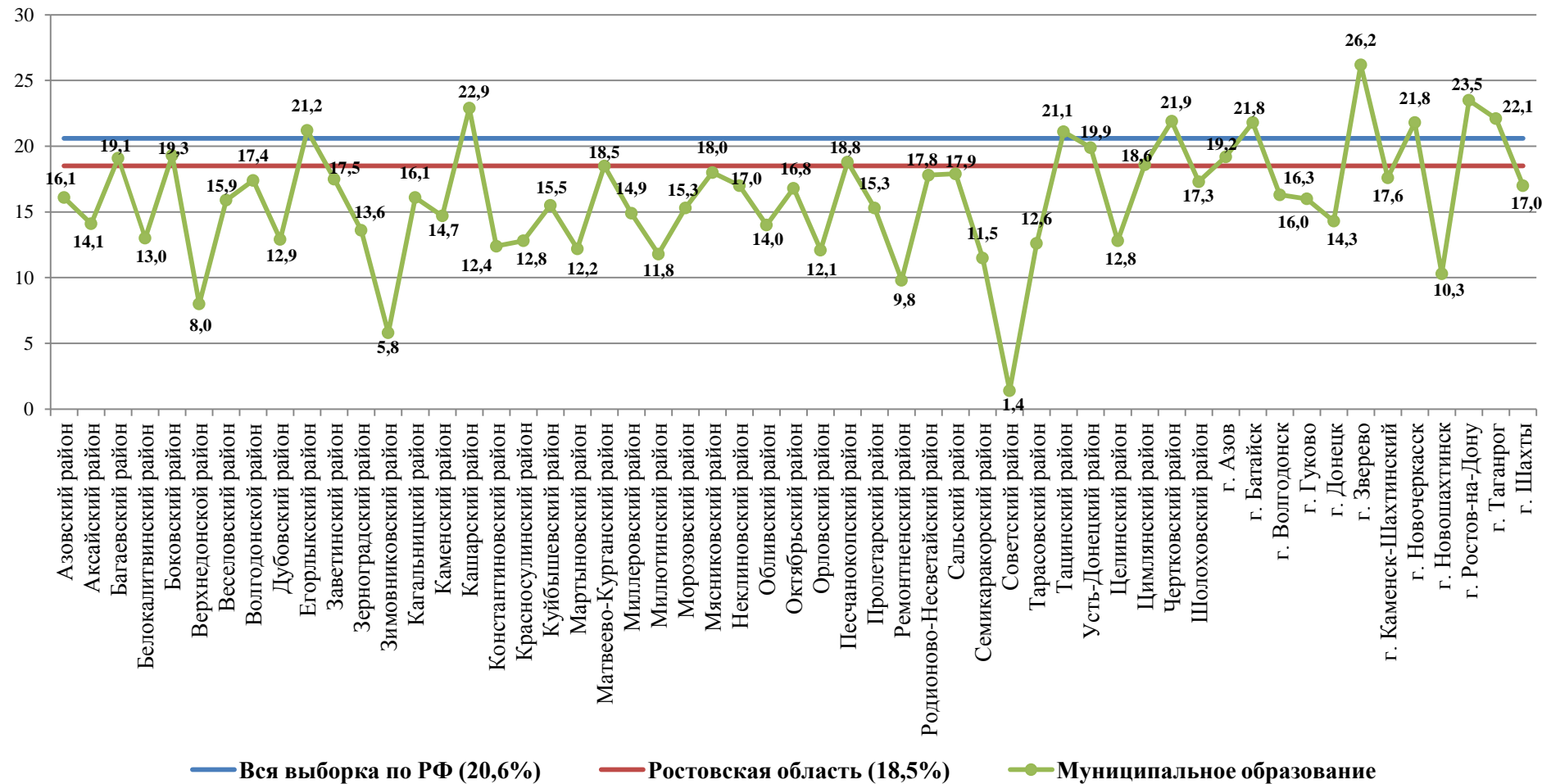
**Группа с удельным весом отметок "4" и "5" (25%-50%) – 26 муниципальных образований**





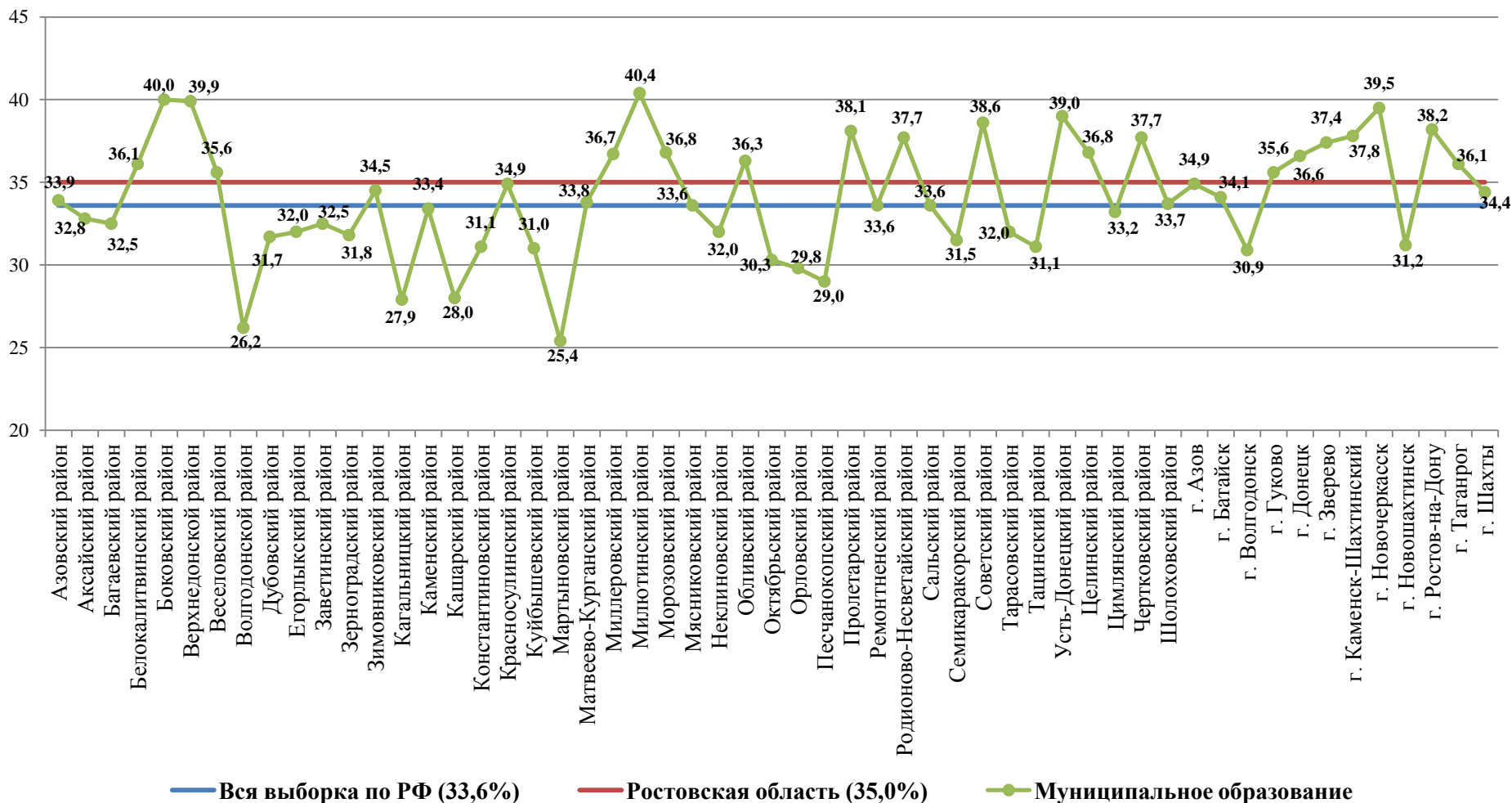
## 2.3. Статистика полученных отметок в разрезе муниципальных образований Ростовской области по учебному предмету «Математика»

### Процент участников, получивших «5»



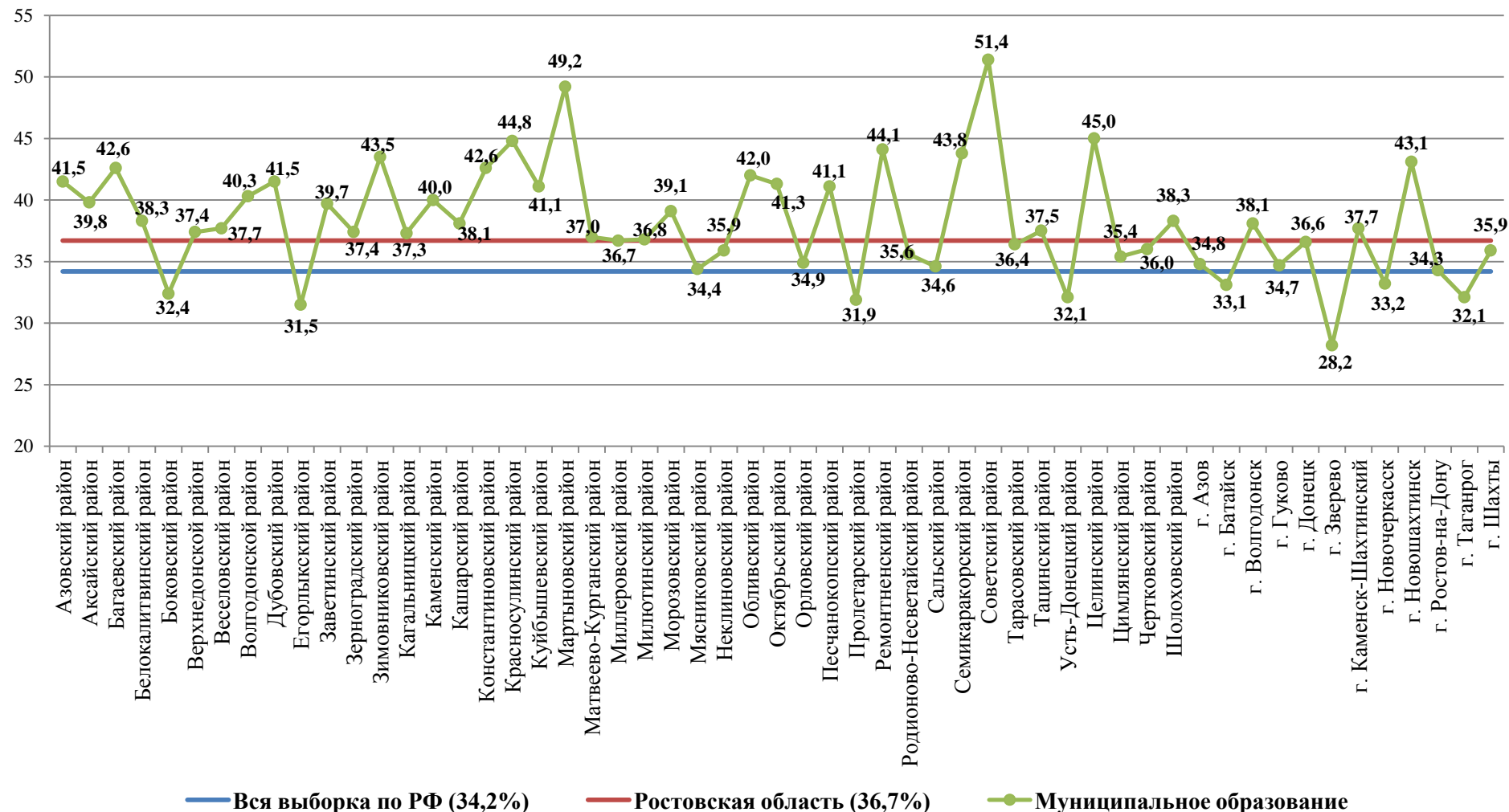
## 2.3. Статистика полученных отметок в разрезе муниципальных образований Ростовской области по учебному предмету «Математика»

### Процент участников, получивших «4»



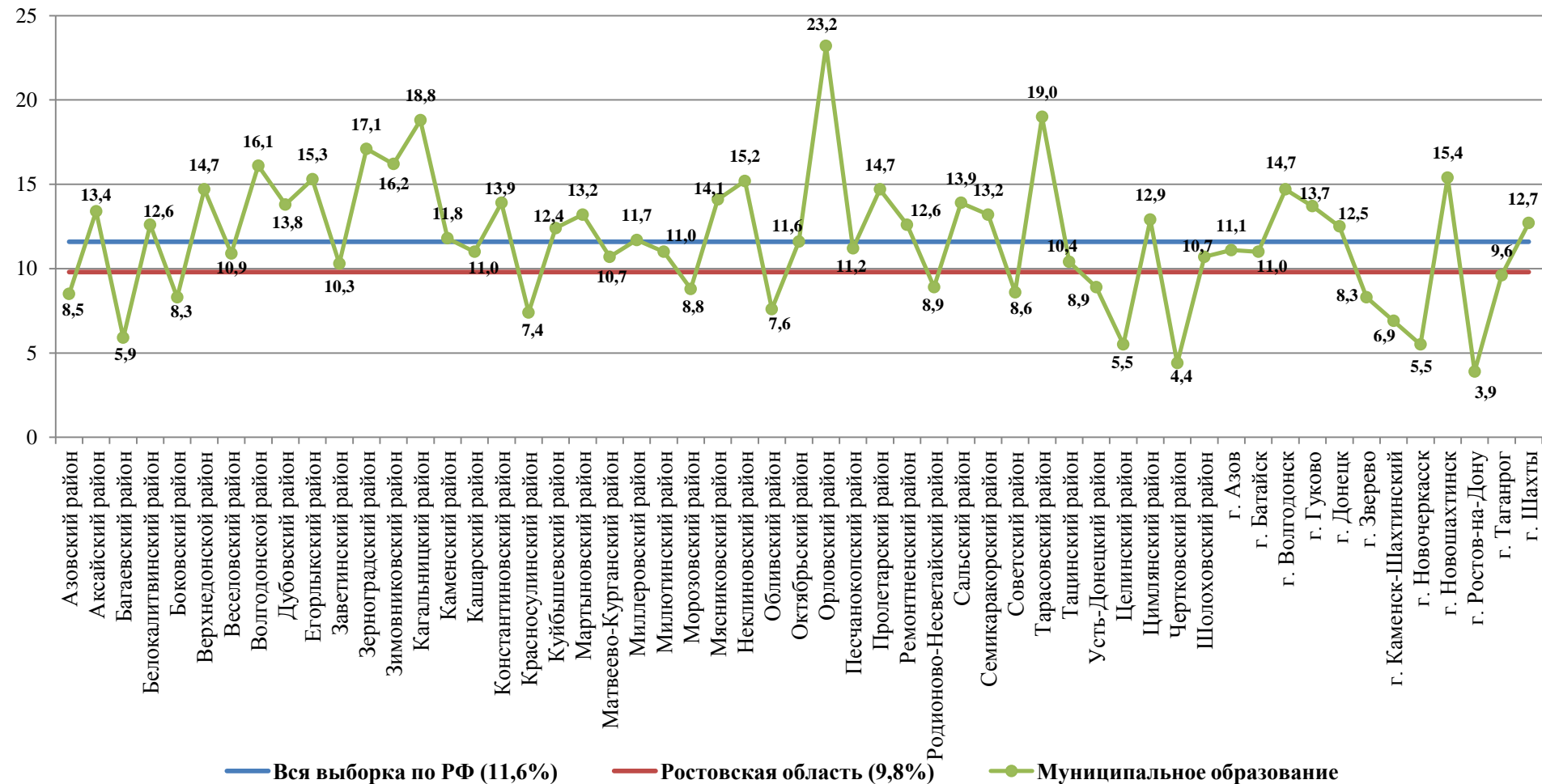
## 2.3. Статистика полученных отметок в разрезе муниципальных образований Ростовской области по учебному предмету «Математика»

### Процент участников, получивших «3»

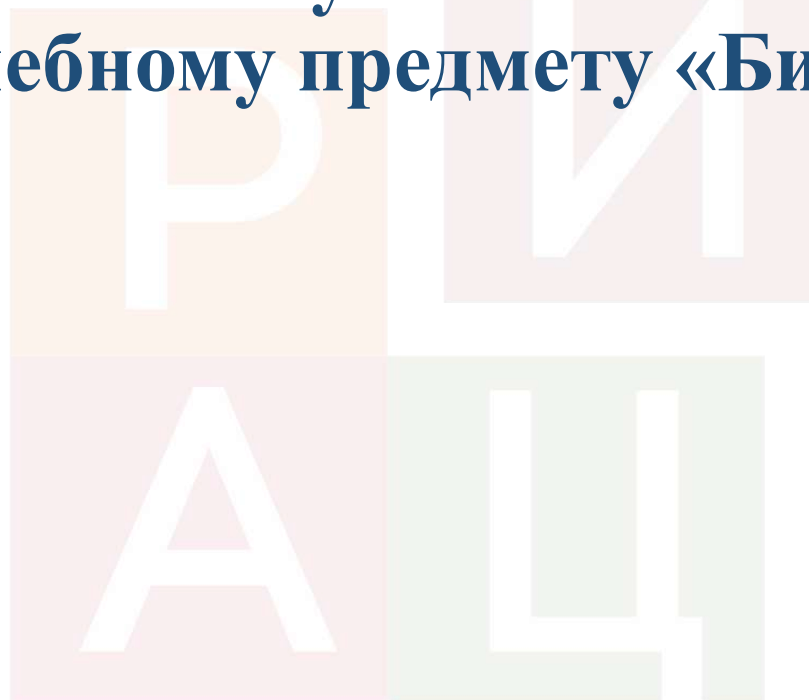


## 2.3. Статистика полученных отметок в разрезе муниципальных образований Ростовской области по учебному предмету «Математика»

### Процент участников, получивших «2»

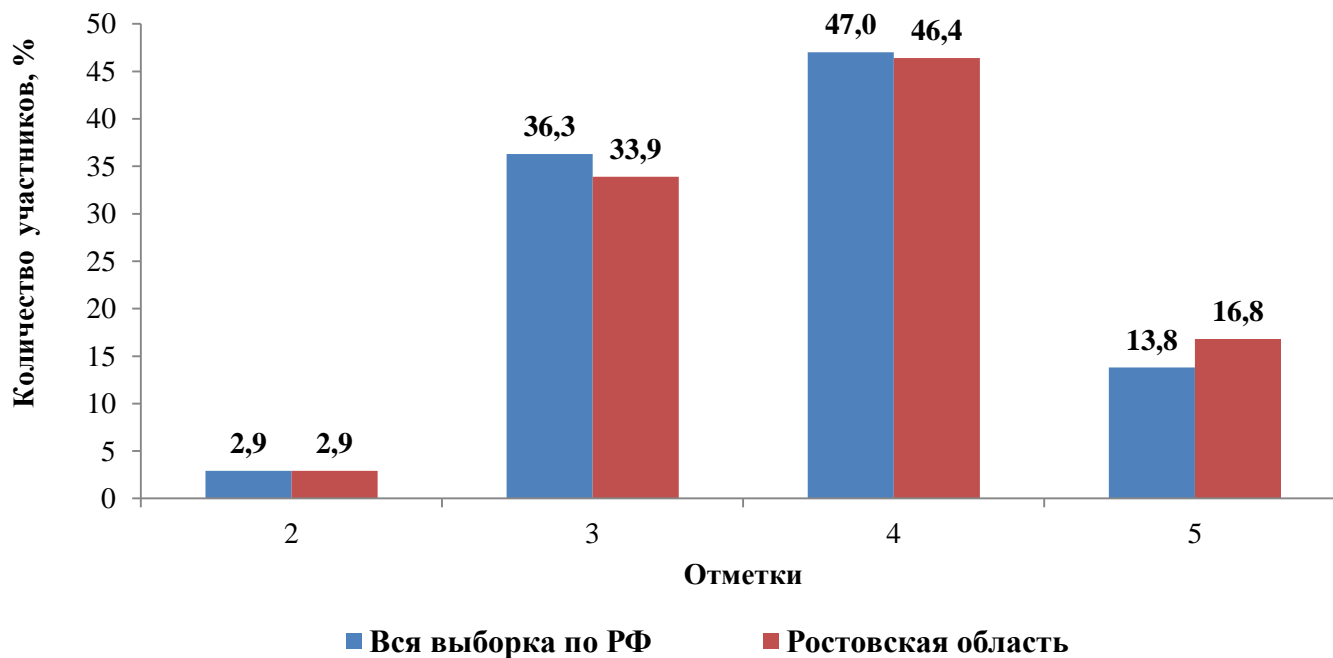


### **3. Результаты ВПР по учебному предмету «Биология»**



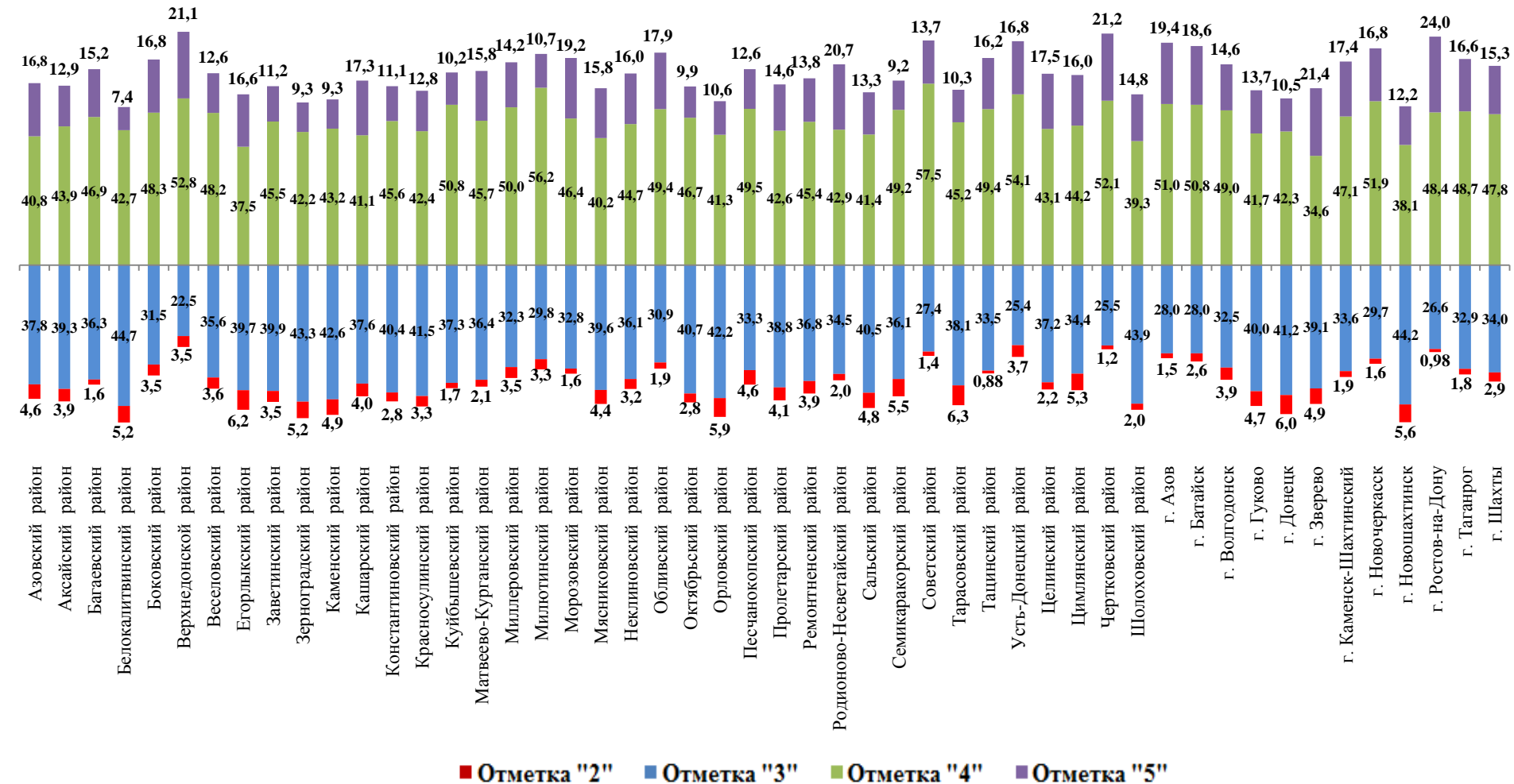
### 3.1. Статистика общероссийских и региональных результатов ВПР по учебному предмету «Биология»

	Количество участников	Распределение групп баллов в %			
		2	3	4	5
Вся выборка по РФ	1411463	2,9	36,3	47,0	13,8
Ростовская область	39790	2,9	33,9	46,4	16,8



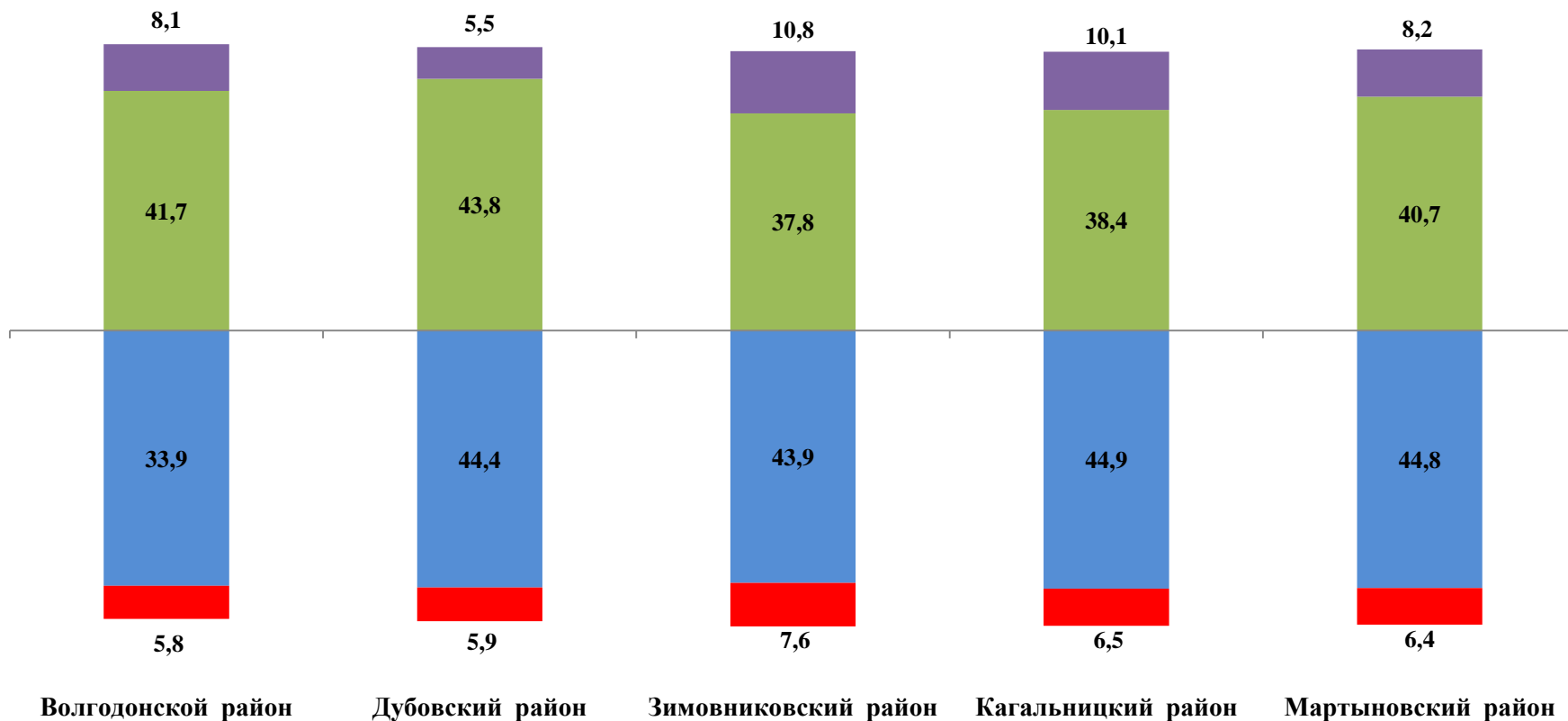
## 3.2. Качество обученности по учебному предмету «Биология» в разрезе муниципальных образований Ростовской области (в %)

Группа с удельным весом отметок "4" и "5" (75%-50%) –  
50 муниципальных образований



### 3.2. Качество обученности по учебному предмету «Биология» в разрезе муниципальных образований Ростовской области (в %)

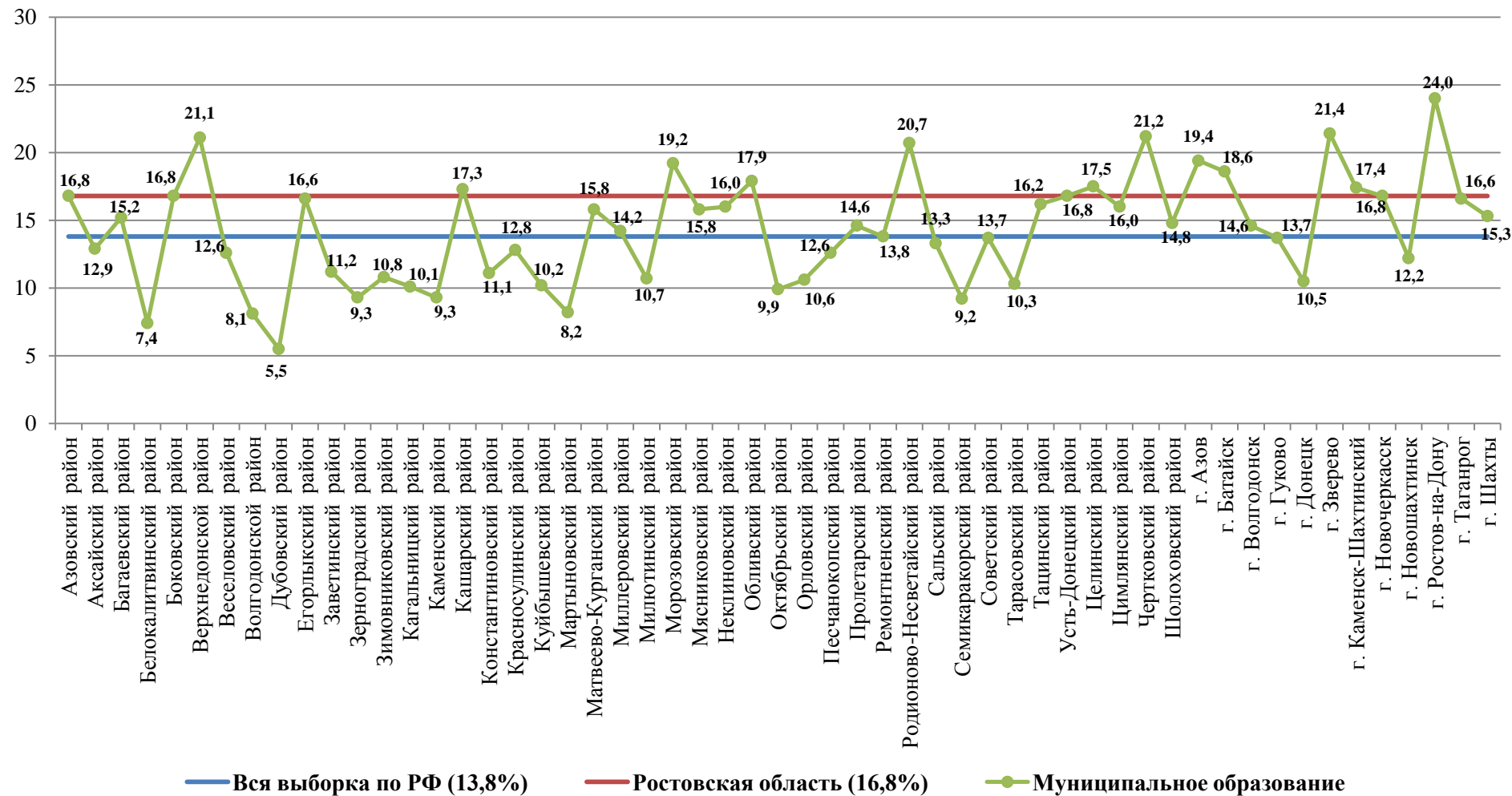
**Группа с удельным весом отметок "4" и "5" (50%-25%) – 5 муниципальных образований**





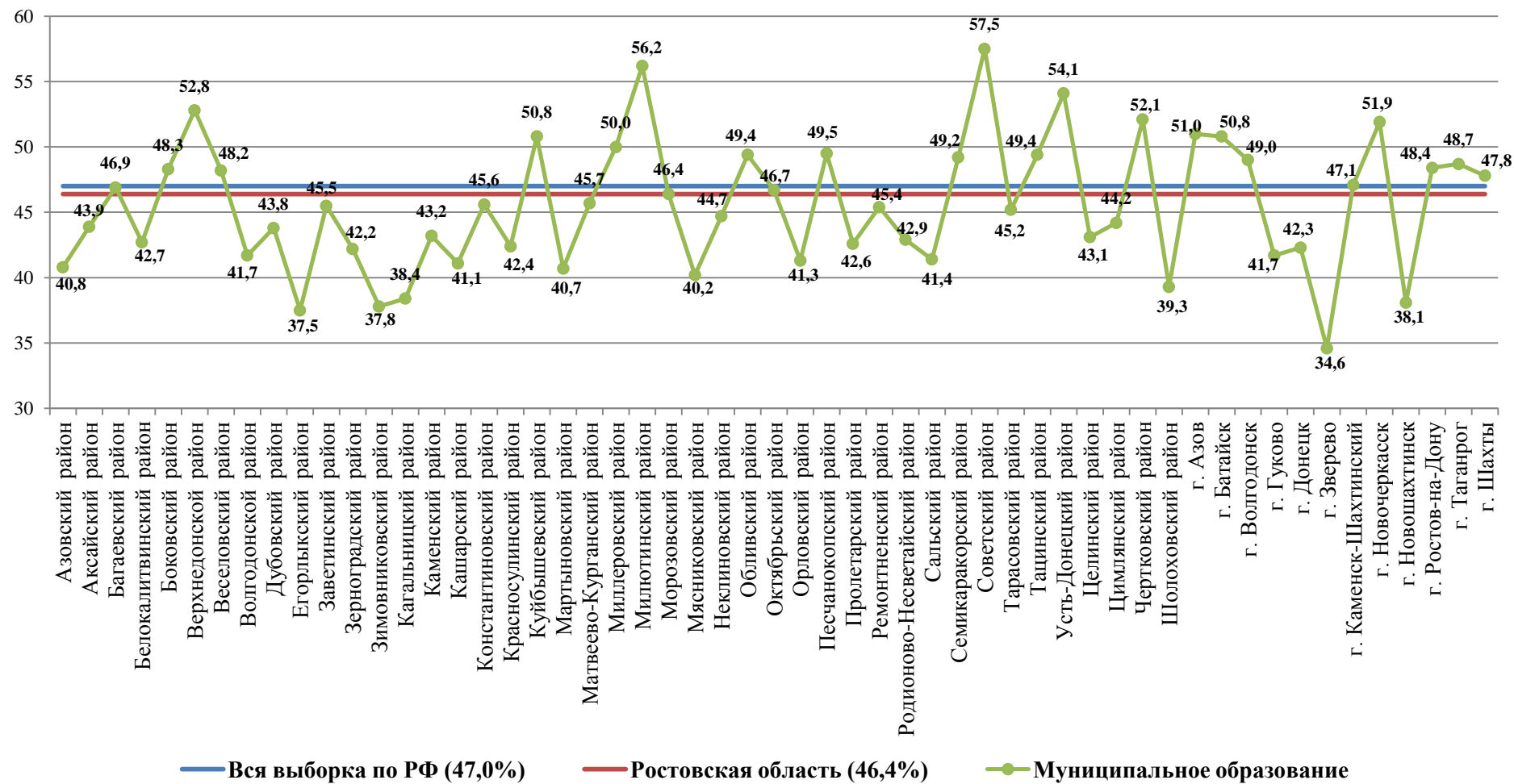
### 3.3. Статистика полученных отметок в разрезе муниципальных образований Ростовской области по учебному предмету «Биология»

#### Процент участников, получивших «5»



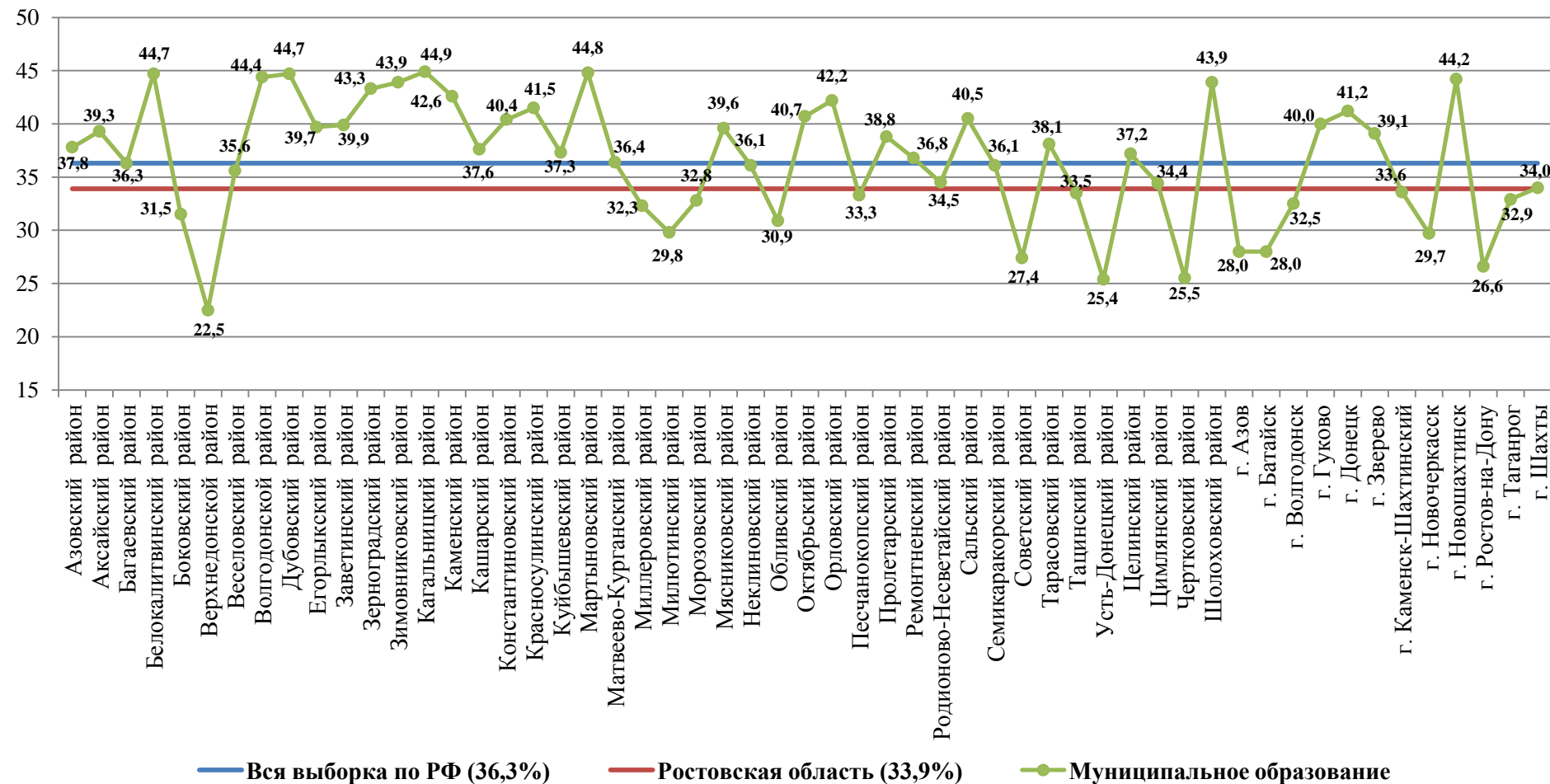
### 3.3. Статистика полученных отметок в разрезе муниципальных образований Ростовской области по учебному предмету «Биология»

#### Процент участников, получивших «4»



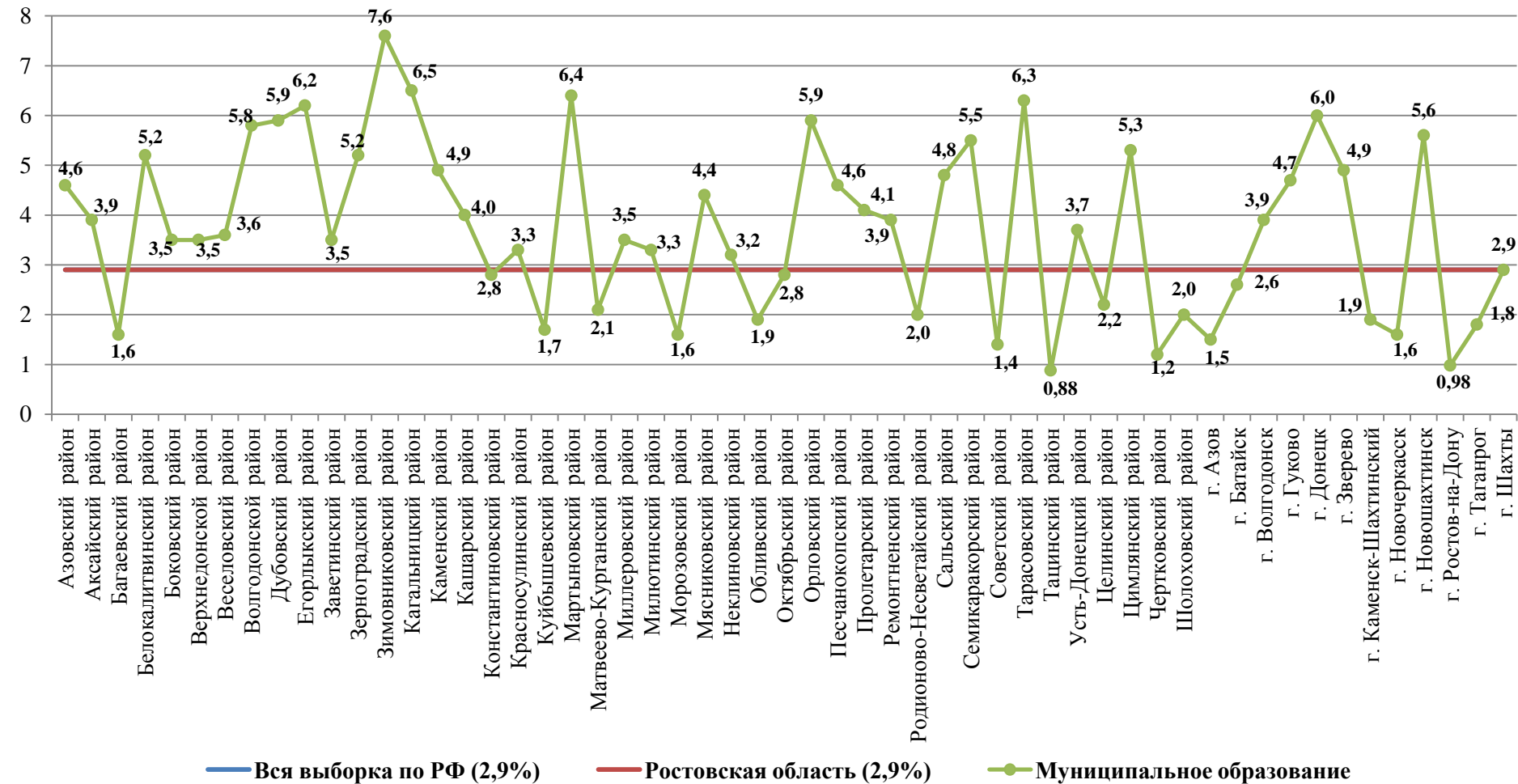
### 3.3. Статистика полученных отметок в разрезе муниципальных образований Ростовской области по учебному предмету «Биология»

#### Процент участников, получивших «3»



### 3.3. Статистика полученных отметок в разрезе муниципальных образований Ростовской области по учебному предмету «Биология»

#### Процент участников, получивших «2»

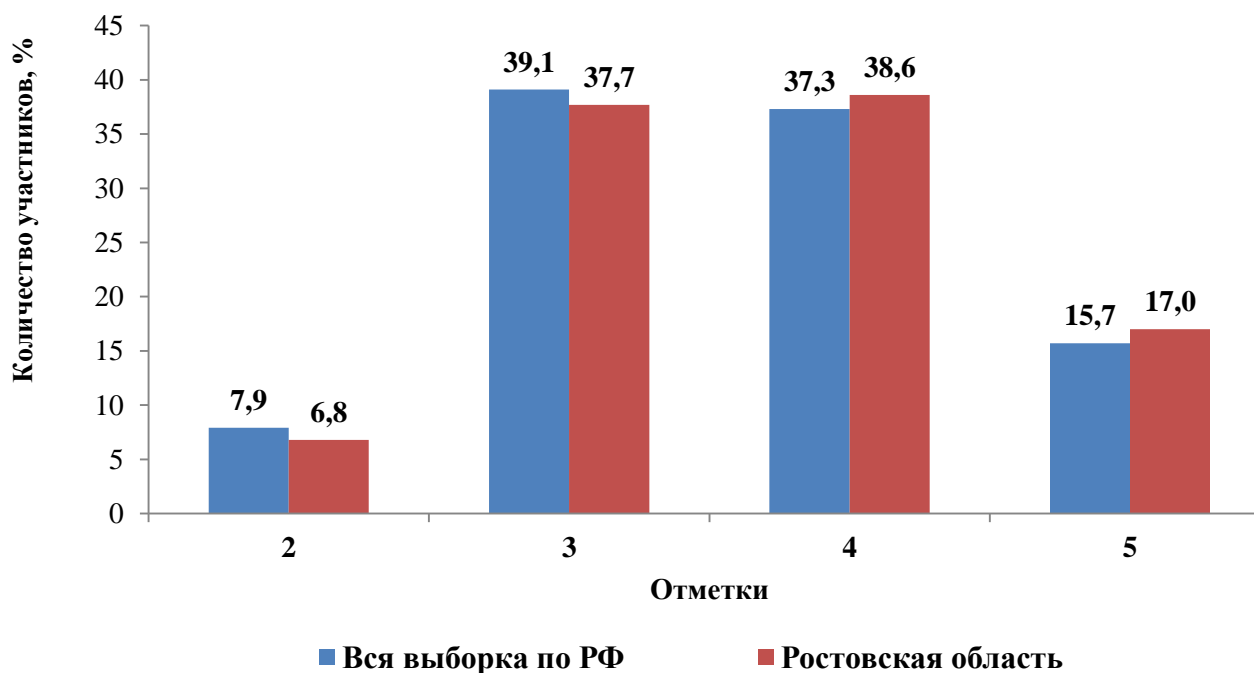


## **4. Результаты ВПР по учебному предмету «История»**



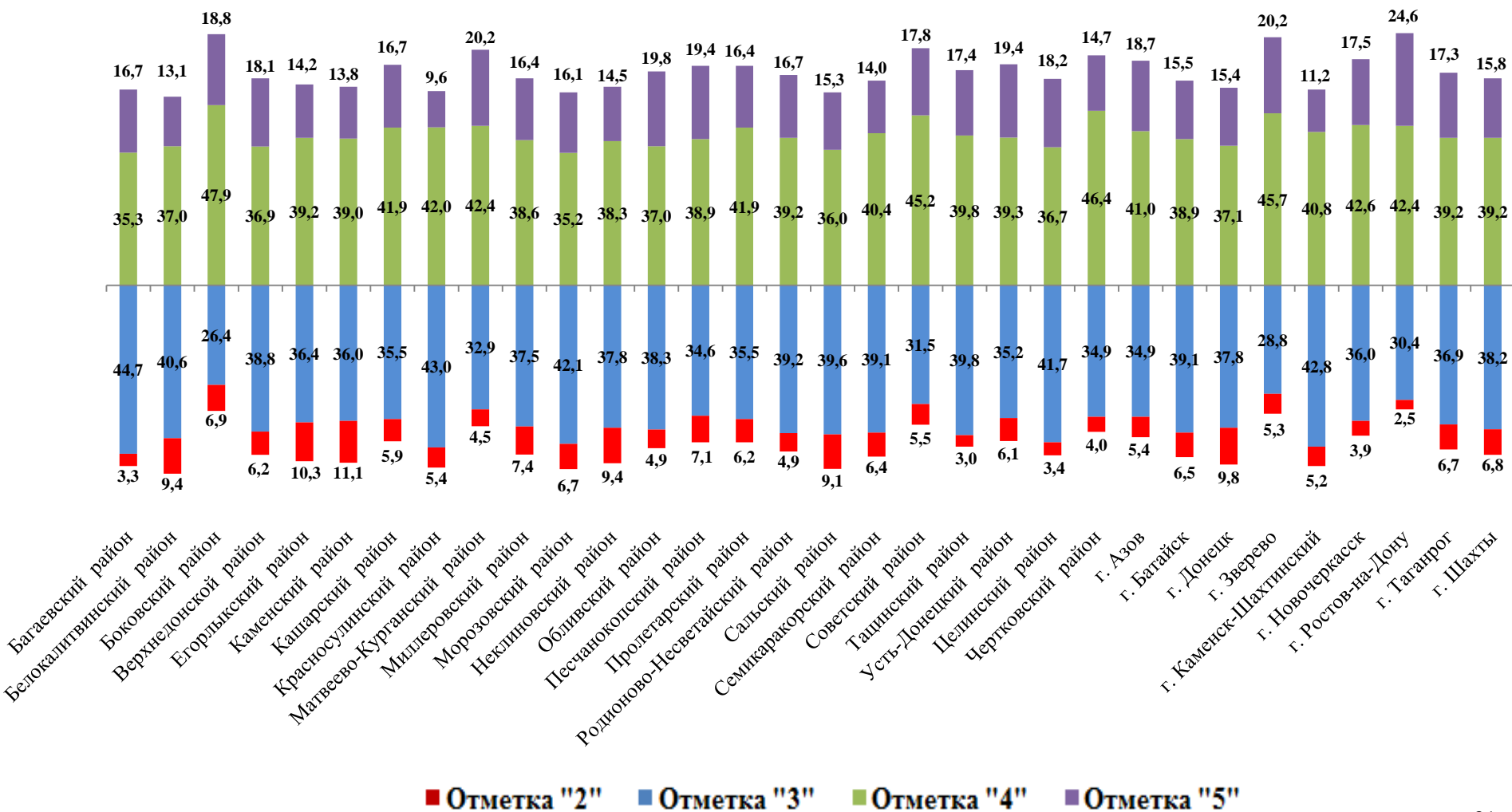
## 4.1. Статистика общероссийских и региональных результатов ВПР по учебному предмету «История»

	Количество участников	Распределение групп баллов в %			
		2	3	4	5
<b>Вся выборка по РФ</b>	1421939	7,9	39,1	37,3	15,7
<b>Ростовская область</b>	40080	6,8	37,7	38,6	17,0



## 4.2. Качество обученности по учебному предмету «История» в разрезе муниципальных образований Ростовской области (в %)

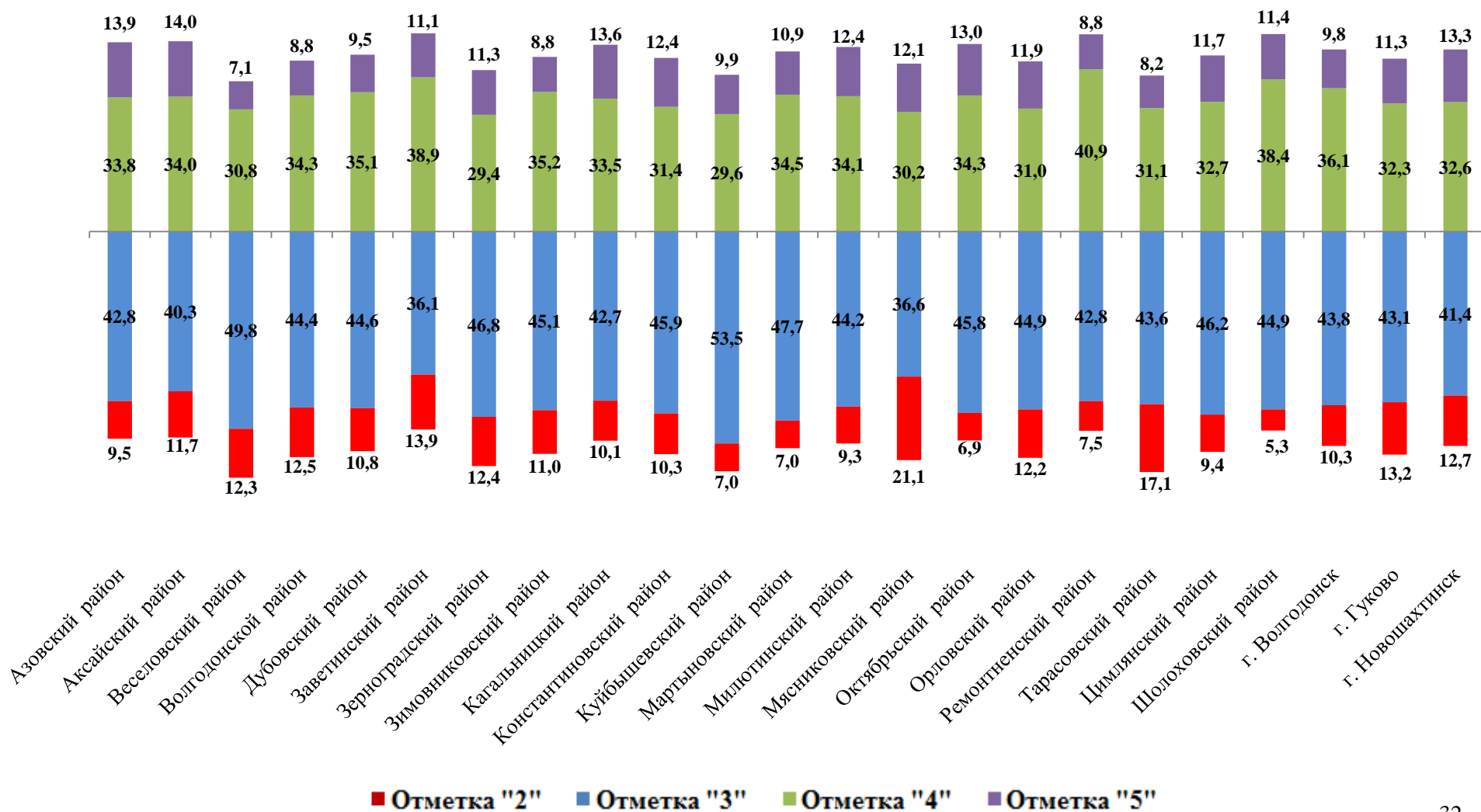
Группа с удельным весом отметок "4" и "5" (75%-50%) – 32 муниципальных образований



■ Отметка "2" ■ Отметка "3" ■ Отметка "4" ■ Отметка "5"

## 4.2. Качество обученности по учебному предмету «История» в разрезе муниципальных образований Ростовской области (в %)

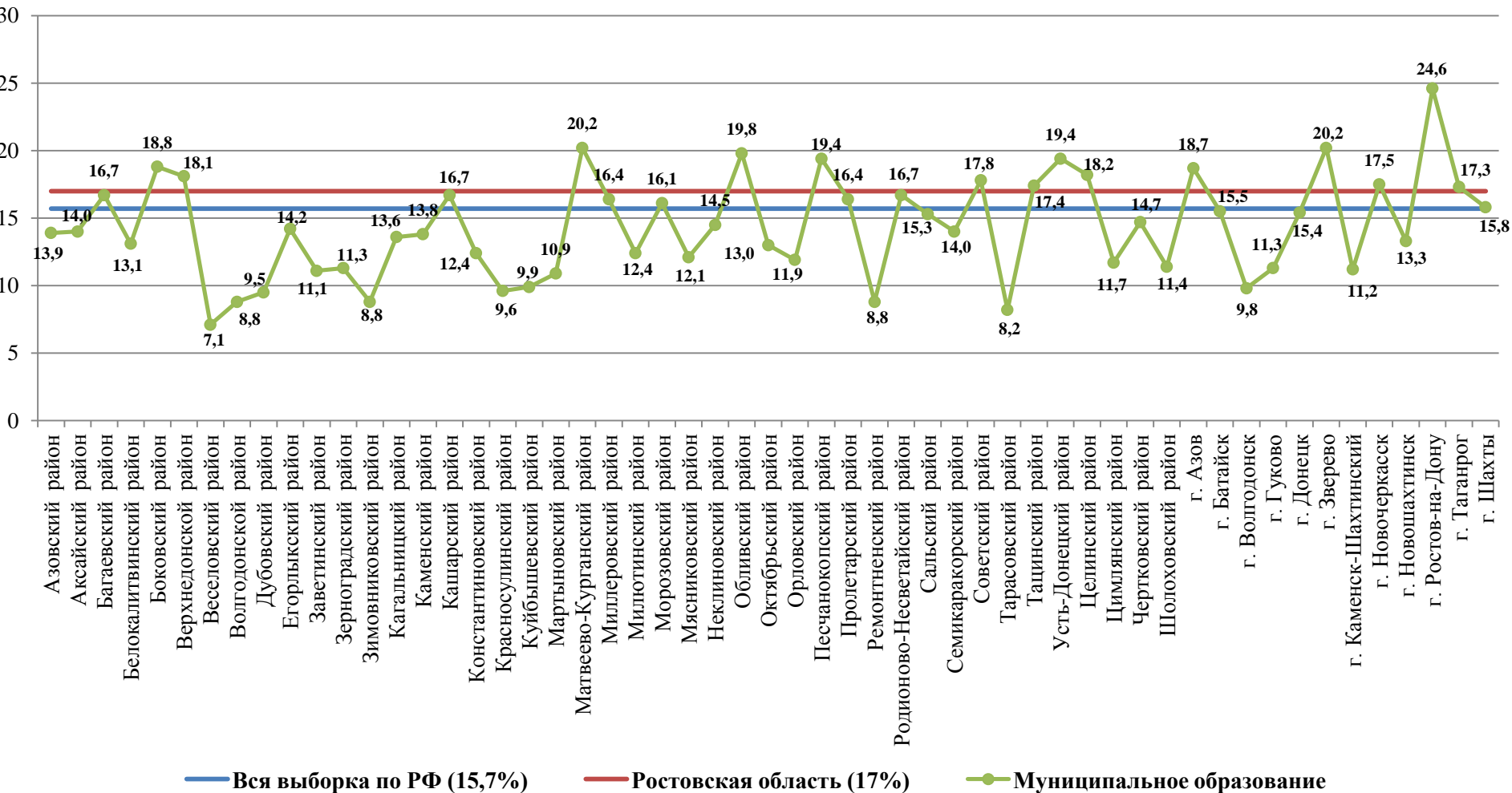
Группа с удельным весом отметок "4" и "5" (50%-25%) – 23 муниципальных образований





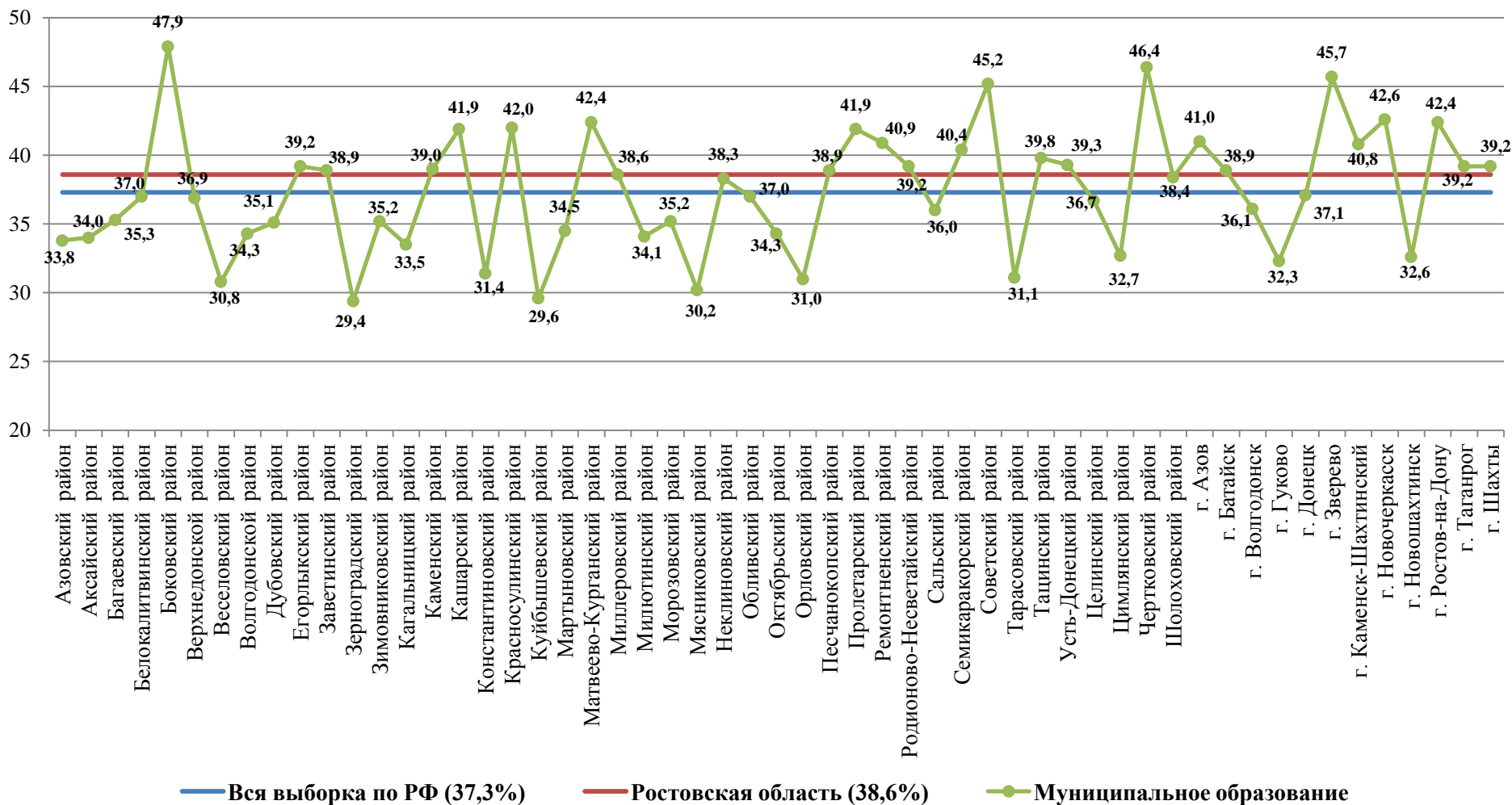
### 4.3. Статистика полученных отметок в разрезе муниципальных образований Ростовской области по учебному предмету «История»

Процент участников, получивших «5»



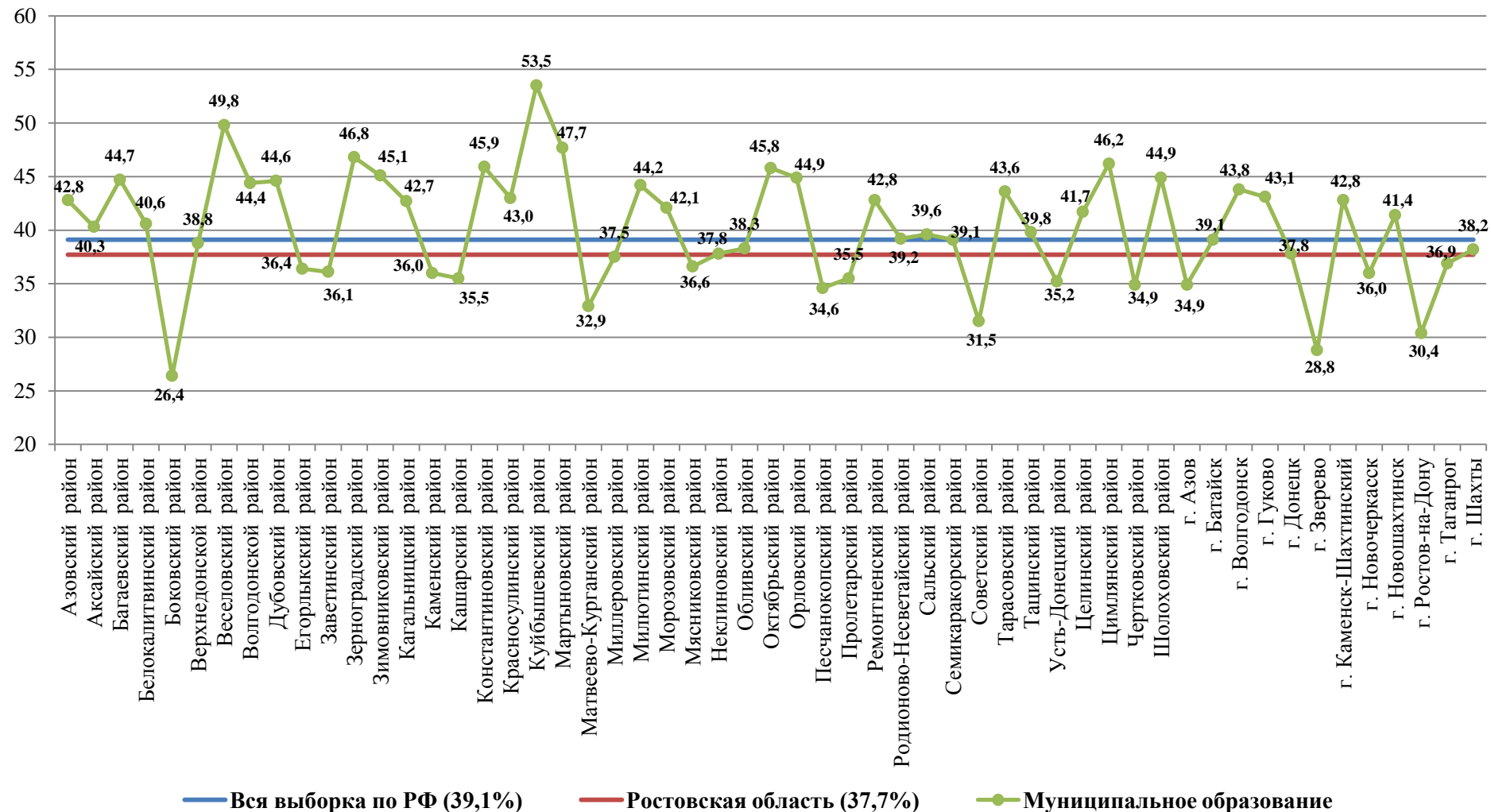
## 4.3. Статистика полученных отметок в разрезе муниципальных образований Ростовской области по учебному предмету «История»

### Процент участников, получивших «4»



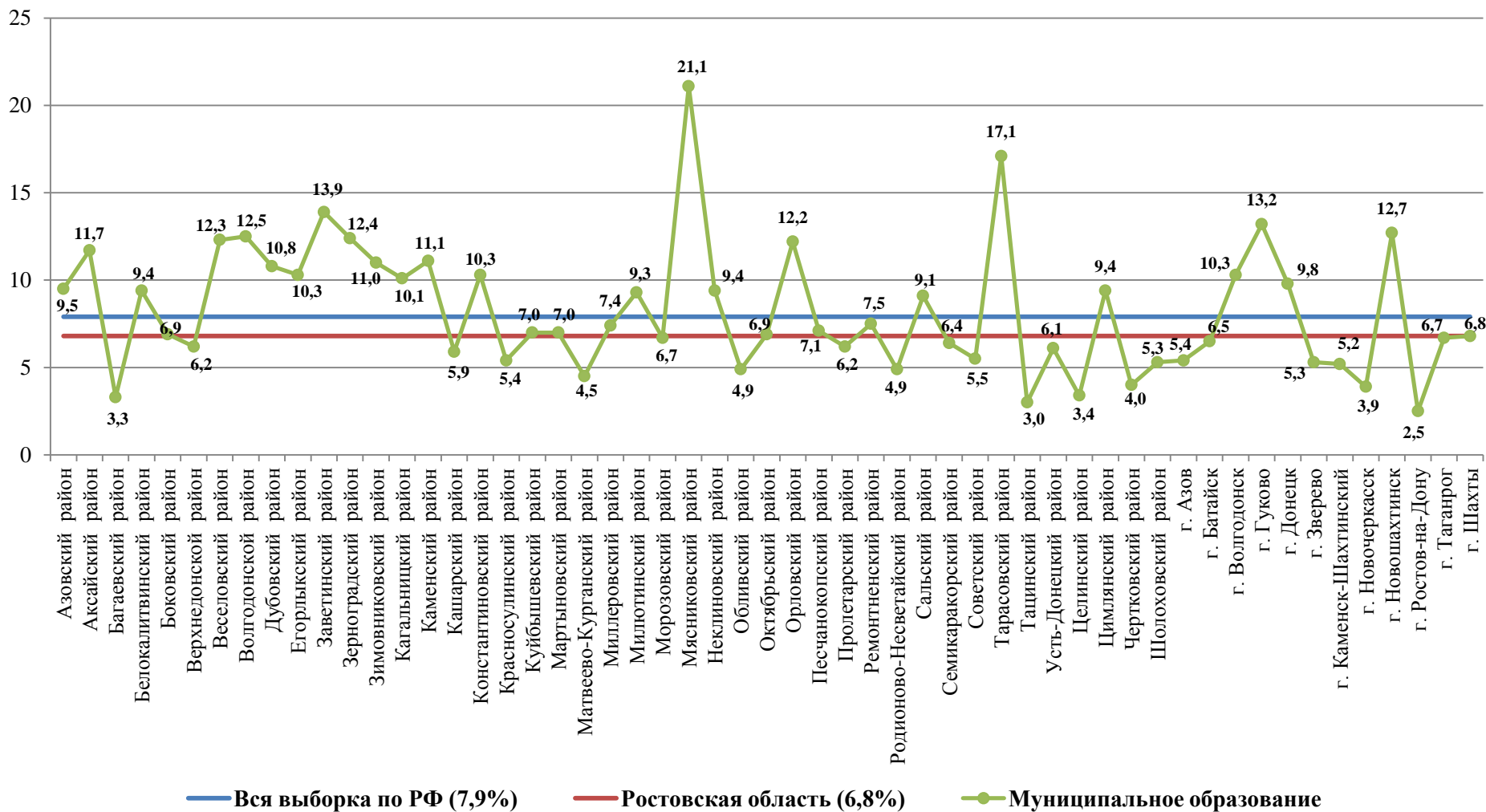
## 4.3. Статистика полученных отметок в разрезе муниципальных образований Ростовской области по учебному предмету «История»

### Процент участников, получивших «3»



## 4.3. Статистика полученных отметок в разрезе муниципальных образований Ростовской области по учебному предмету «История»

### Процент участников, получивших «2»





РАЗВИТИЯ  
ОБРАЗОВАНИЯ